




aj toto vydanie  
je súčasťou  
**LICENCIE II**  
ABC

# Predškolačik



## Zvieratká kreslíme hranaté tvary

Grafomotorika. Vizuomotorika.

Jemná motorika.

Základné grafické tvary.

Domáce zvieratá. Kreslenie podľa predlohy.

# Obsah


## Farebná predloha

Strana 1 – Domáce zvieratká – Slovná zásoba, reč a priestorová orientácia

## Pracovné listy

- Strana 2 – Psík – kreslíme hranaté tvary – Grafomotorika, vizuomotorika
- Strana 3 – Mačka – kreslíme hranaté tvary – Grafomotorika, vizuomotorika
- Strana 4 – Kravička – kreslíme hranaté tvary – Grafomotorika, vizuomotorika
- Strana 5 – Prasiatko – kreslíme hranaté tvary – Grafomotorika, vizuomotorika
- Strana 6 – Zajačik – kreslíme hranaté tvary – Grafomotorika, vizuomotorika
- Strana 7 - Baranček – kreslíme hranaté tvary – Grafomotorika, vizuomotorika
- Strana 8 – Psík – kreslíme podľa predlohy – Grafomotorika, vizuomotorika
- Strana 9 – Mačka – kreslíme podľa predlohy – Grafomotorika, vizuomotorika
- Strana 10 – Kravička – kreslíme podľa predlohy - Grafomotorika, vizuomotorika
- Strana 11 – Prasiatko – kreslíme podľa predlohy - Grafomotorika, vizuomotorika
- Strana 12 – Zajačik – kreslíme podľa predlohy - Grafomotorika, vizuomotorika
- Strana 13 – Baranček – kreslíme podľa predlohy - Grafomotorika, vizuomotorika
- Strana 14 – Zvieratká - Psík – kreslíme domček – Grafomotorika, vizuomotorika
- Strana 15 – Zvieratká - Mačka – kreslíme chvostík – Grafomotorika, vizuomotorika
- Strana 16 – Zvieratká - Kravička – kreslíme vemienka – Grafomotorika, vizuomotorika
- Strana 17 – Zvieratká - Prasiatko – kreslíme válovček - Grafomotorika, vizuomotorika
- Strana 18 – Zvieratká - Zajačik – kreslíme zúbky - Grafomotorika, vizuomotorika
- Strana 19 – Zvieratká - Baranček – kreslíme rohy - Grafomotorika, vizuomotorika
- Strana 20 – Zvieratká - Kartičky zvierat - Pexeso – Grafomotorika a logika

# Hra zvieratká - kreslíme hranaté tvary




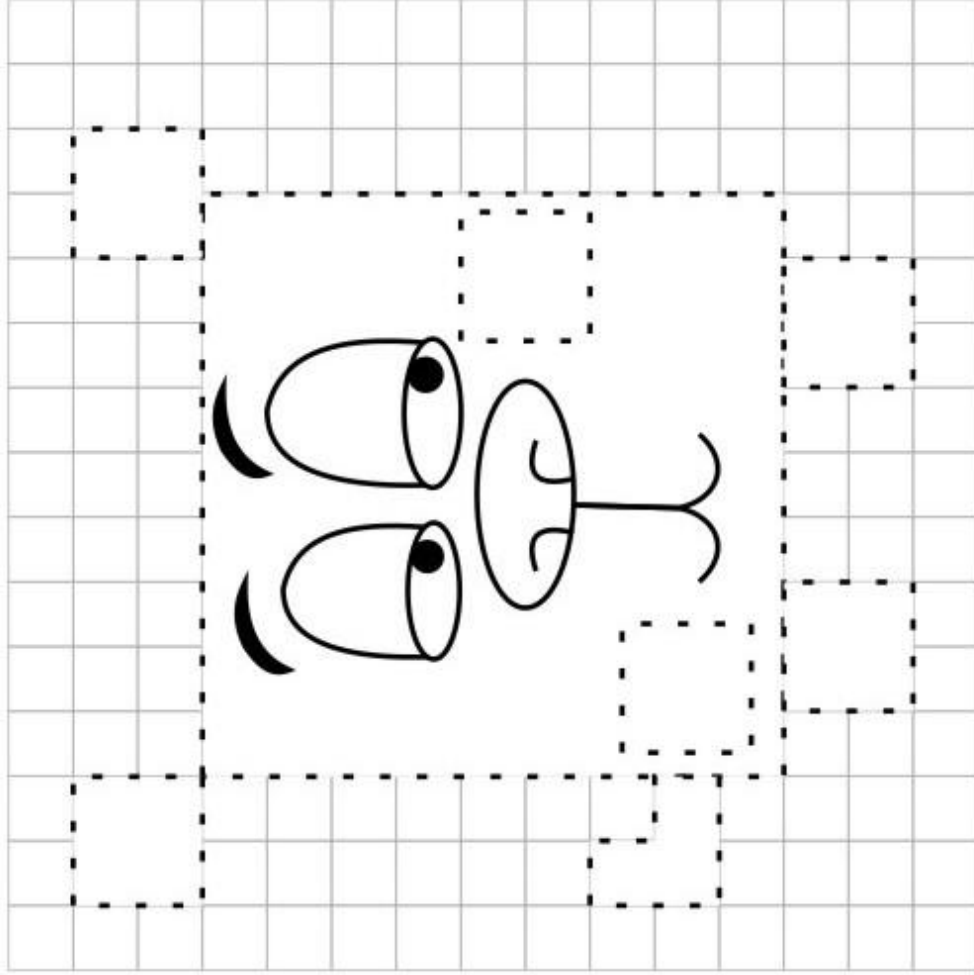


Obtiahni prerušované čiary a dokresli obrázok.  
Nakresli rovnakého psíka podľa predlohy.

dátum: \_\_\_\_\_

meno: \_\_\_\_\_

## Kreslíme hranaté tvary - PSÍK


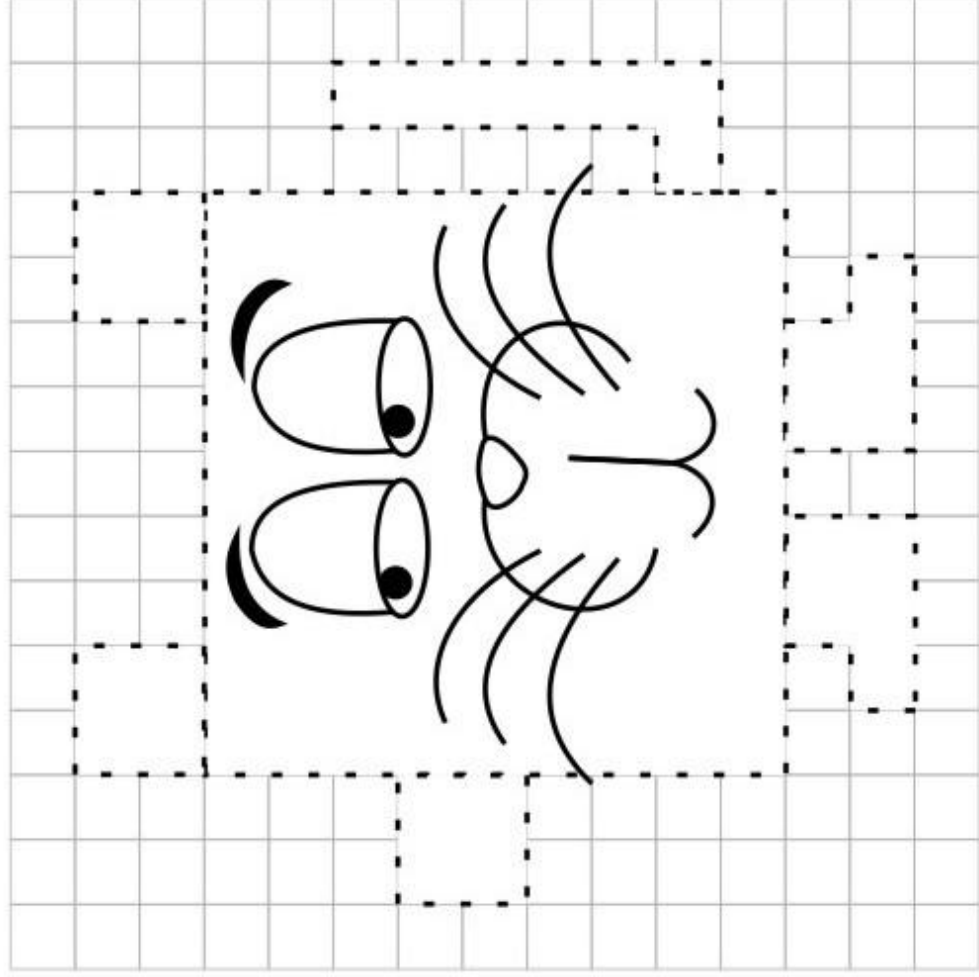




Obtiahni prerušované čiary a dokresli obrázok.  
Nakresli rovnakú mačičku podľa predlohy.

dátum: \_\_\_\_\_  
meno: \_\_\_\_\_

## Kreslíme hranaté tvary - MAČIČKA



Grafomotorika a vizuomotorika predškolačka


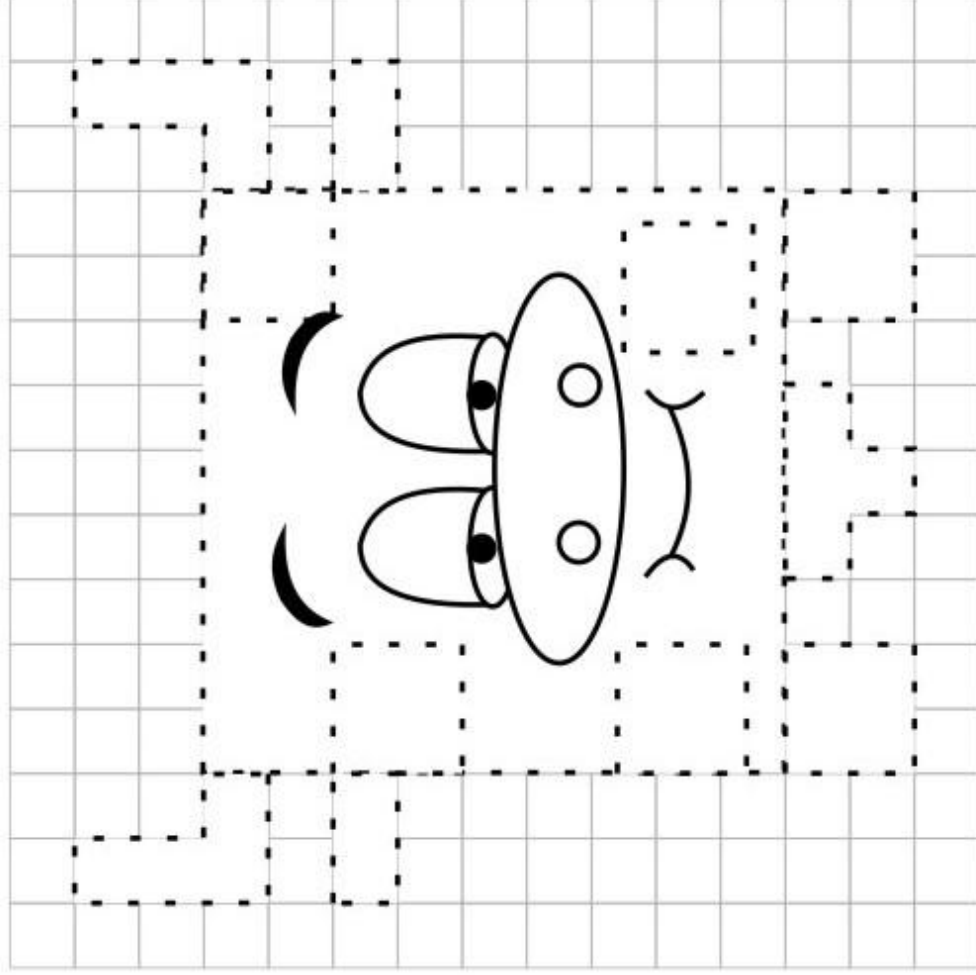


Obtiahni prerušované čiary a dokresli obrázok.  
Nakresli rovnakú kravičku podľa predlohy.

dátum: \_\_\_\_\_

meno: \_\_\_\_\_

## Kreslíme hranaté tvary - KRAVIČKA



Grafomotorika a vizuomotorika predškolačka


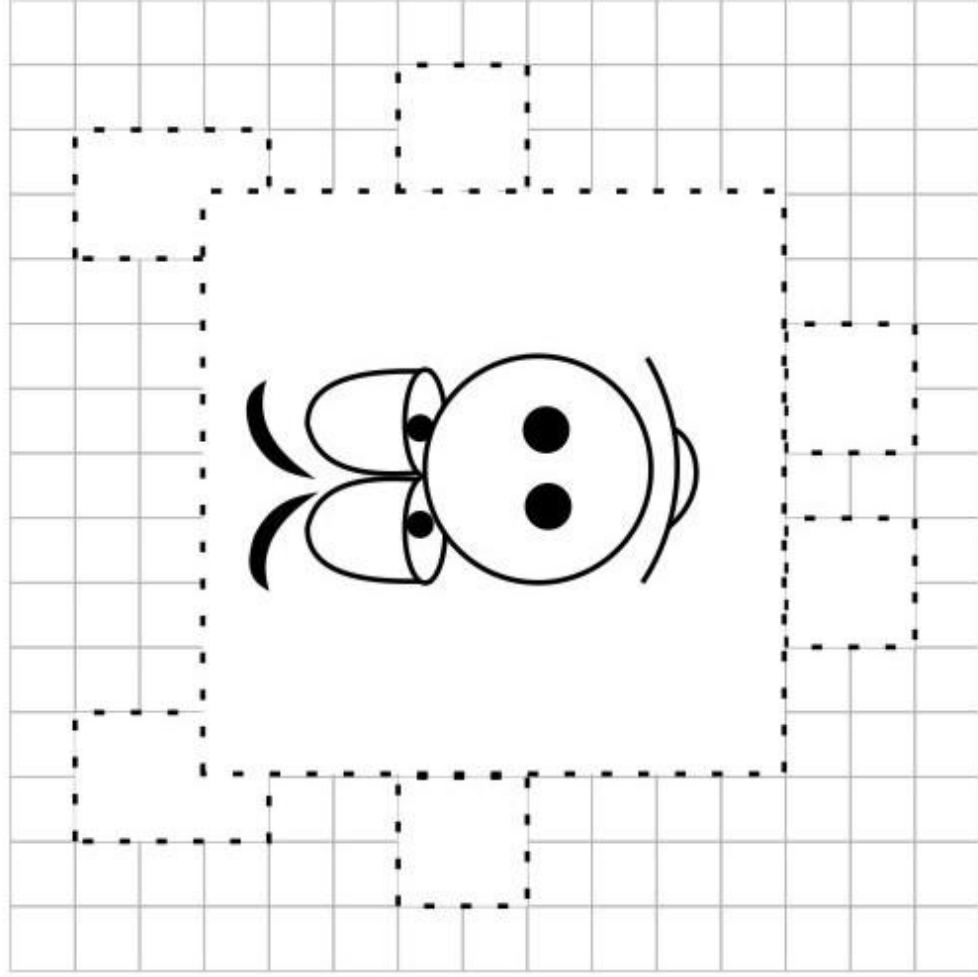


Obtiahni prerušované čiary a dokresli obrázok.  
Nakresli rovnaké prasiatko podľa predlohy.

dátum: \_\_\_\_\_

meno: \_\_\_\_\_

## Kreslíme hranaté tvary - PRASIATKO



## Grafomotorika a vizuomotorika predškolačka


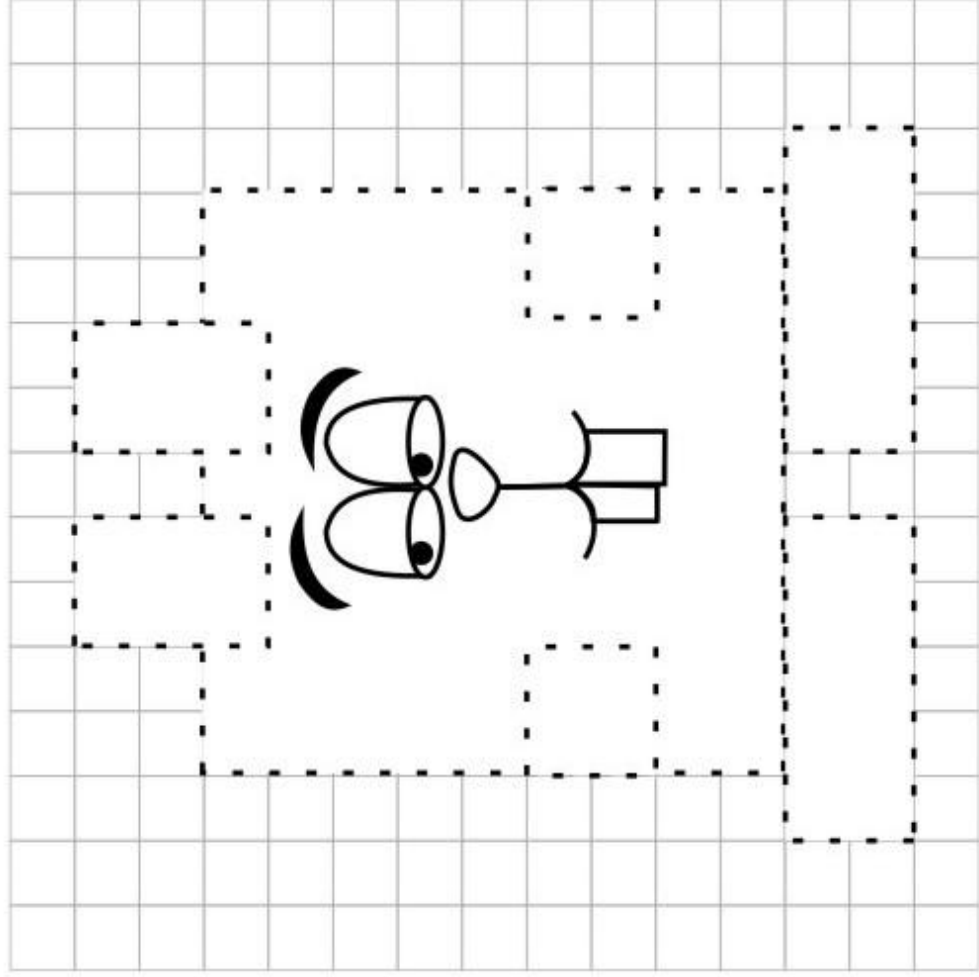


Obtiahni prerušované čiary a dokresli obrázok.  
Nakresli rovnakého zajačika podľa predlohy.

dátum: \_\_\_\_\_

meno: \_\_\_\_\_

## Kreslíme hranaté tvary - ZAJAČÍK



Grafomotorika a vizuomotorika predškolačka


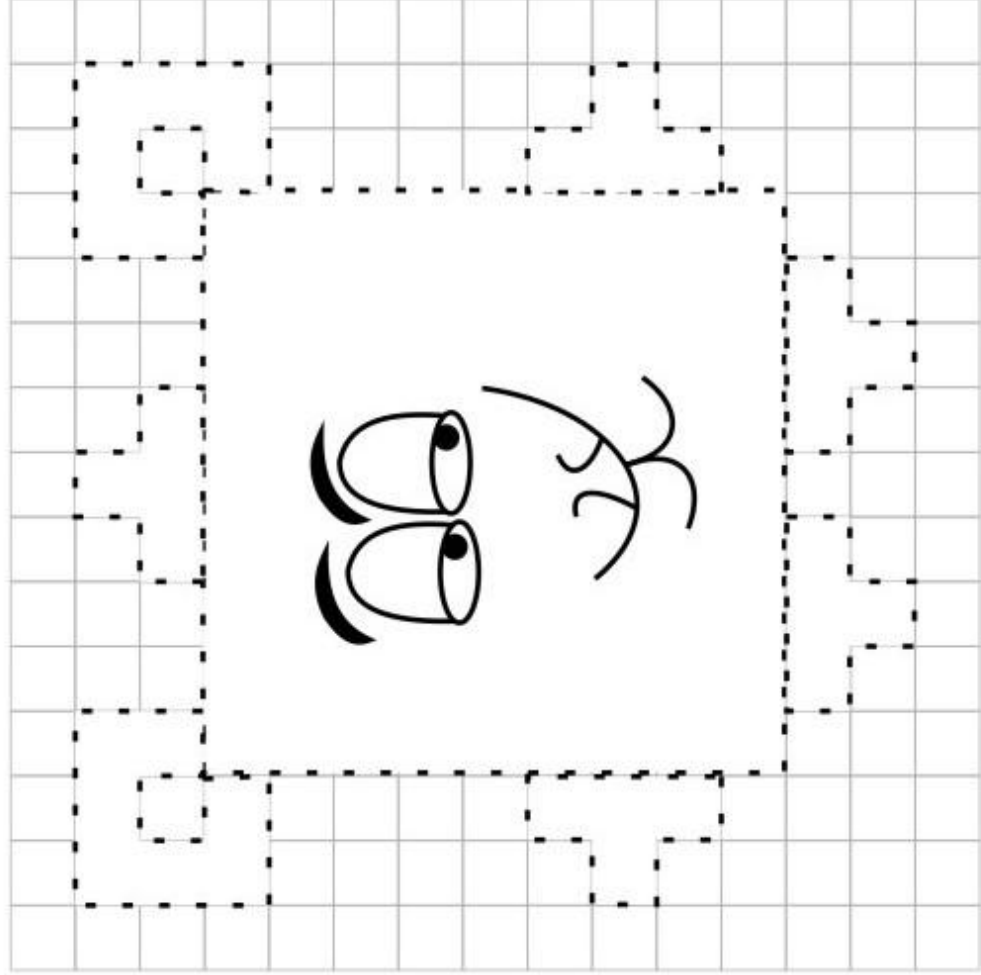


Obtiahni prerušované čiary a dokresli obrázok.  
Nakresli rovnakého barančeka podľa predlohy.

dátum: \_\_\_\_\_

meno: \_\_\_\_\_

## Kreslíme hranaté tvary - BARANČEK



Grafomotorika a vizuomotorika predškolača

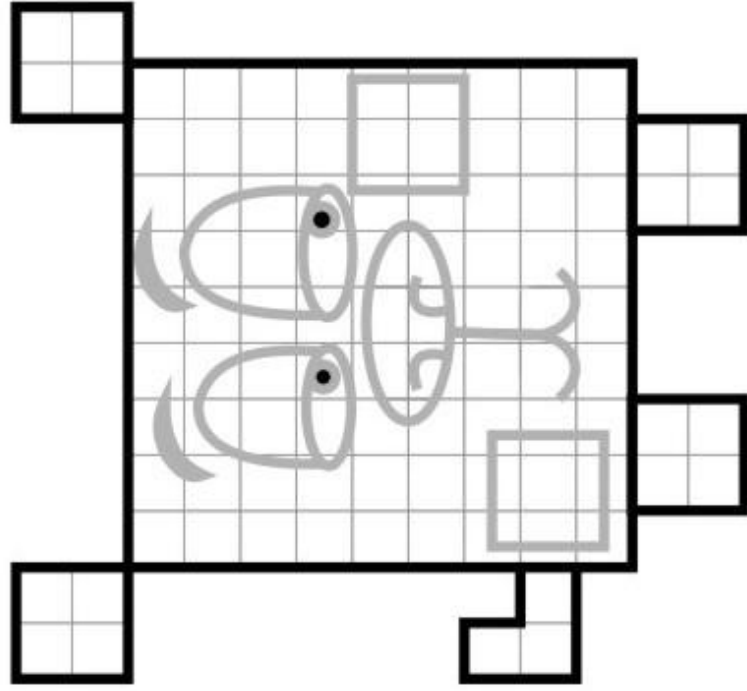



### PSÍK - kreslíme hranaté tvary

Nakresli do prázdnych štvorčiek podľa vzoru psíka, odpočítavaj si štvorčeky.

dátum: \_\_\_\_\_

meno: \_\_\_\_\_



Grafomotorika a vizuomotorika predškolačka

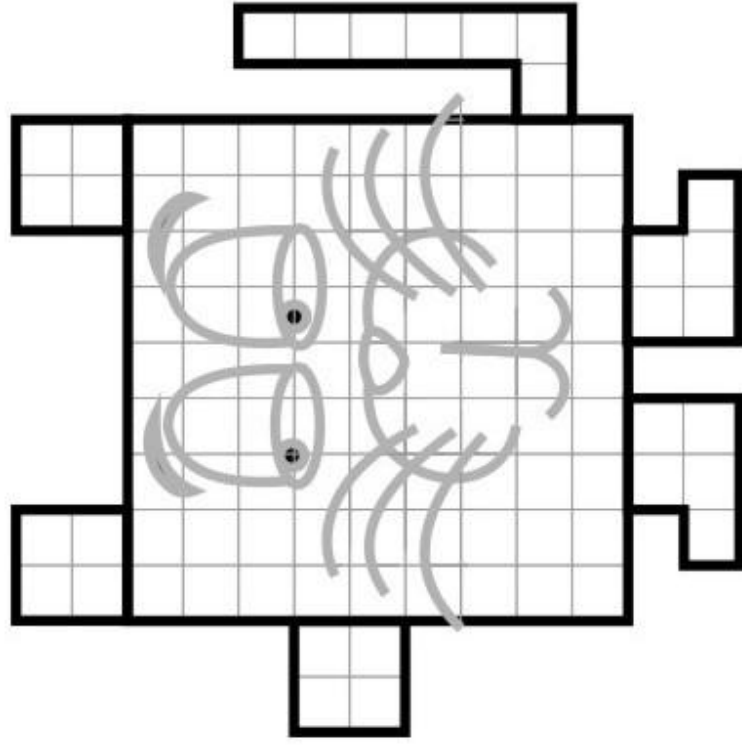



**MAČIČKA - kreslíme hranaté tvary**

Nakresli do prázdnych štvorčiekov podľa vzoru psíka, odpočítavaj si štvorčeky.

dátum: \_\_\_\_\_

meno: \_\_\_\_\_



Grafomotorika a vizuomotorika predškolačka


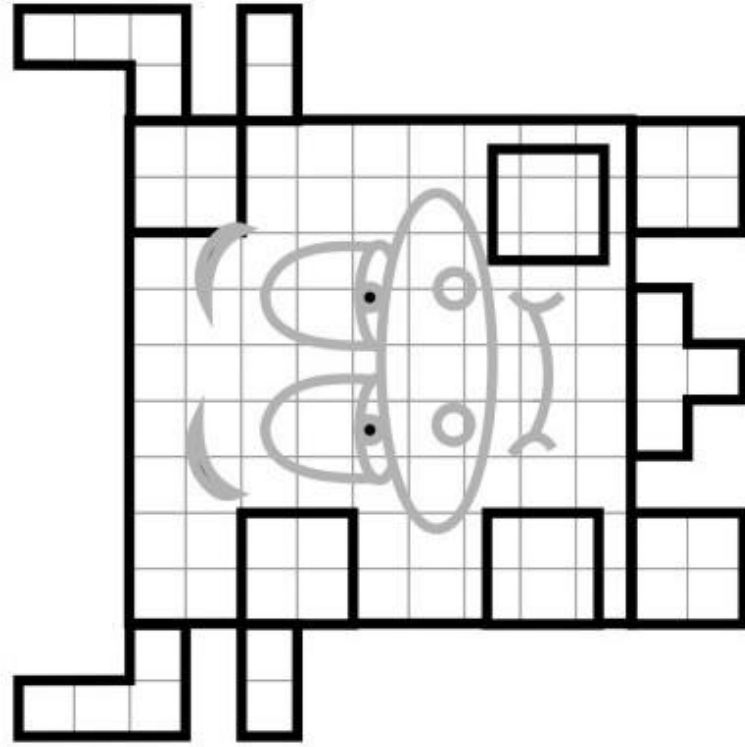


**KRAVIČKA - kreslíme hranaté tvary**

Nakresli do prázdnych štvorčiekov podľa vzoru kravičky, odpočítavaj si štvorčeky.

dátum: \_\_\_\_\_

meno: \_\_\_\_\_



Grafomotorika a vizuomotorika predškolačka


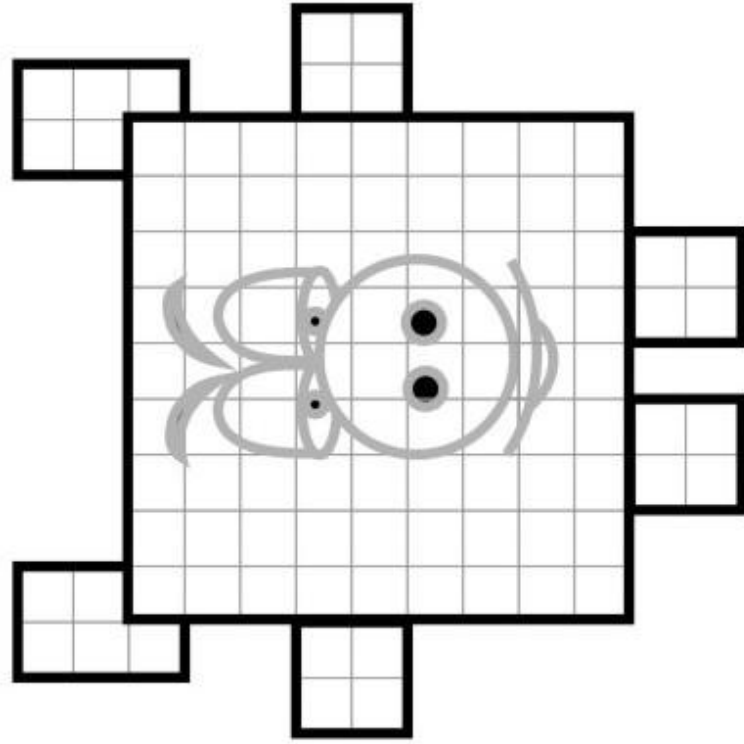


**PRASIATKO - kreslíme hranaté tvary**

Nakresli do prázdnych štvorcíkov podľa vzoru prasiatko, odpočítavaj si štvorcíky.

dátum: \_\_\_\_\_

meno: \_\_\_\_\_



Grafomotorika a vizuomotorika predškolačka


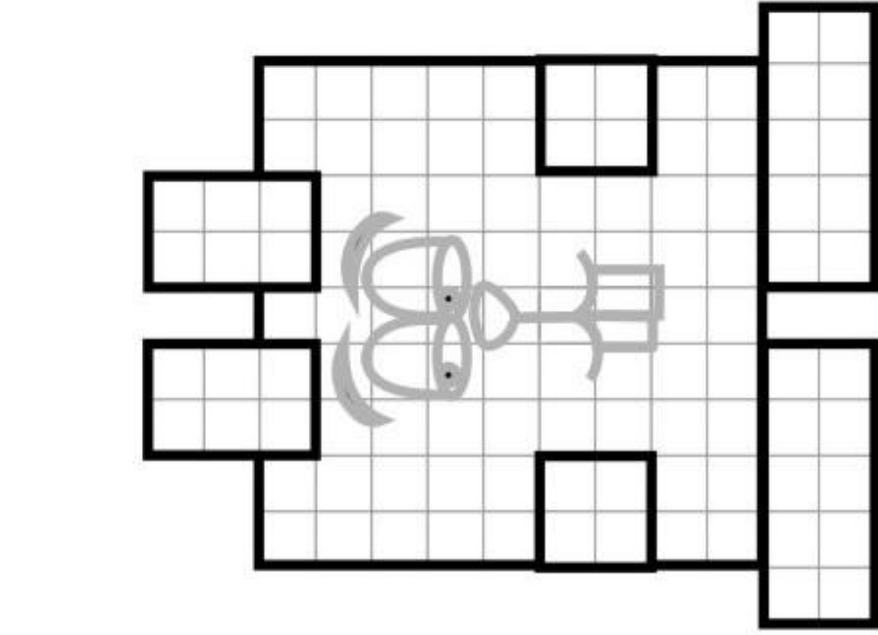


### ZAJAČÍK - kreslíme hranaté tvary

Nakresli do prázdných štvorcíkov podľa vzoru zajačička, odpočítavaj si štvorcíky.

dátum: \_\_\_\_\_

meno: \_\_\_\_\_




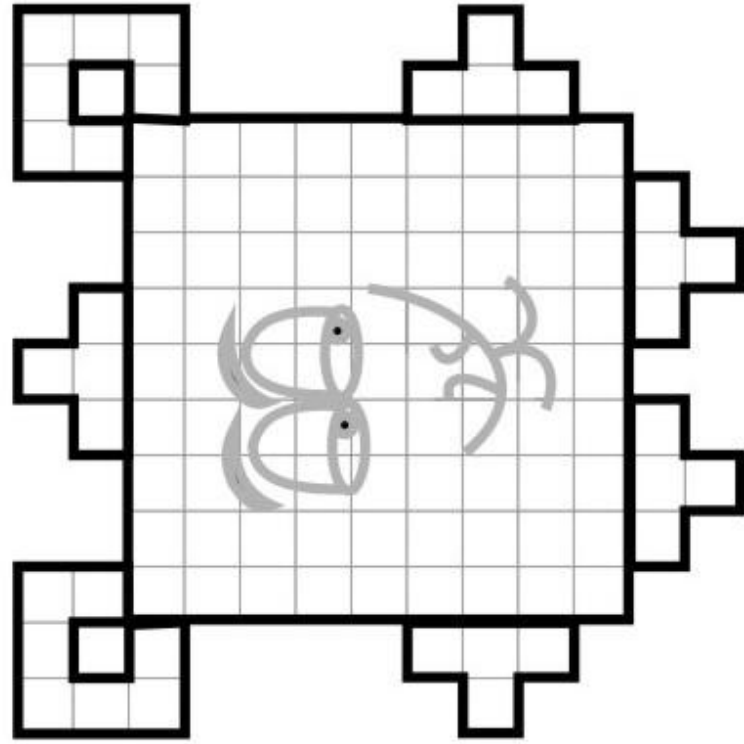


### BARANČEK - kreslíme hranaté tvary

Nakresli do prázdnych štvorčiekov podľa vzoru barančeka, odpočítavaj si štvorčeky.

dátum: \_\_\_\_\_

meno: \_\_\_\_\_



Grafomotorika a vizuomotorika predškolačka

# Grafomotorika a vizuomotorika predškolača

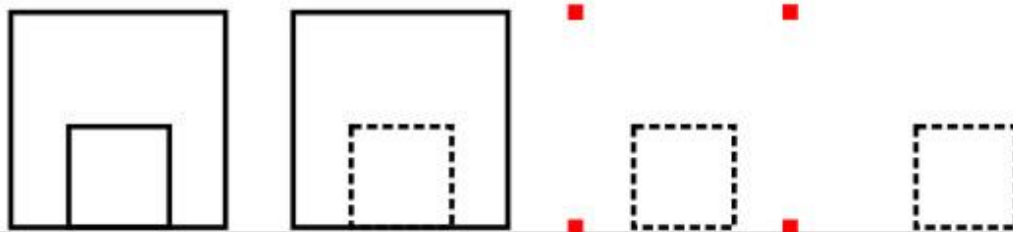
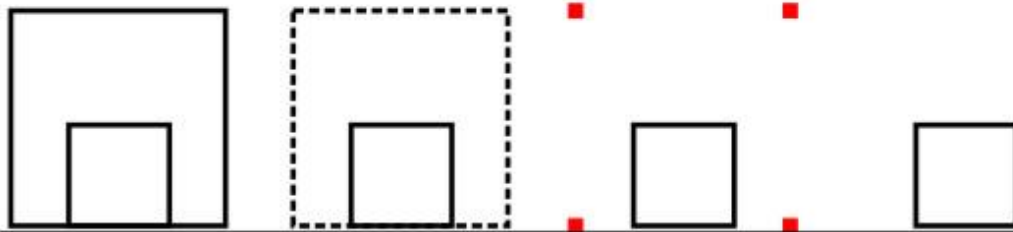
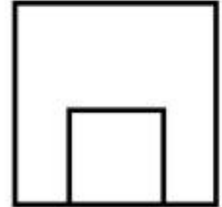



**PSÍK - kreslíme domček**  
Obtiahni prerušované čiary a pokračuj vo vzore až na koniec riadku.

dátum: \_\_\_\_\_

meno: \_\_\_\_\_

V tomto štvorcovi psíček býva,  
v domčeku sa rád ukrýva.



# Grafomotorika a vizuomotorika predškolača


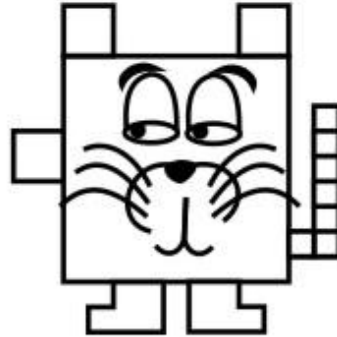


**MAČIČKA** - kreslíme chvostík  
Obtiahni prerušované čiary a  
pokračuj vo vzore až na koniec riadku.

dátum: \_\_\_\_\_

meno: \_\_\_\_\_

Mačka chvostík dlhý má,  
do všetkých strán sa s ním hrá.



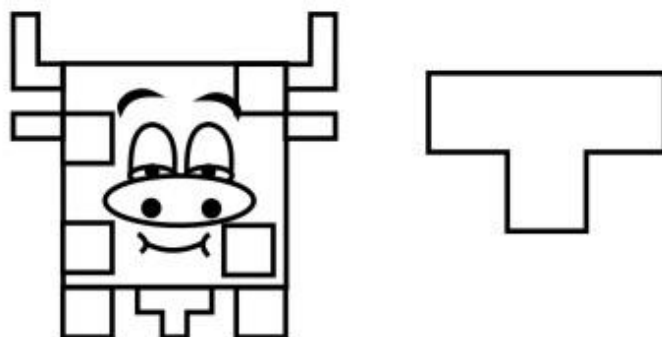
# Grafomotorika a vizuomotorika predškolača



**KRAVIČKA - kreslíme vemienko**  
Obtiahni prerušované čiary a pokračuj vo vzore až na koniec riadku.

dátum: \_\_\_\_\_  
meno: \_\_\_\_\_

Kravička je maminka,  
mliečko dáva z vemienka.




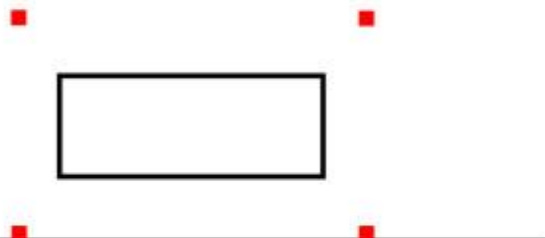






# Grafomotorika a vizuomotorika predškolača



**PRASIATKO** - kreslíme váloček  
Obtiahni prerušované čiary a  
pokračuj vo vzore až na koniec riadku.

dátum: \_\_\_\_\_  
meno: \_\_\_\_\_

Prasiatko v chlieviku žije,  
z váločka všetko vyje.




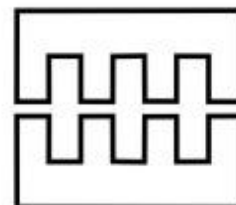
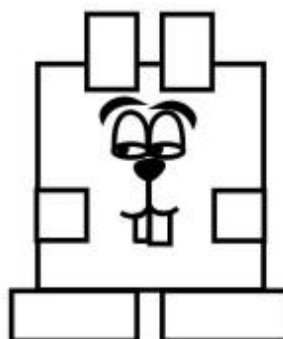
# Grafomotorika a vizuomotorika predškolača



**ZAJAČIK - kreslíme zúbky**  
Obtiahni prerušované čiary a pokračuj vo vzore až na koniec riadku.

dátum: \_\_\_\_\_  
meno: \_\_\_\_\_

Zajačik rád poskakuje,  
zúbky svoje ukazuje.







# Grafomotorika a vizuomotorika predškolača



**BARANČEK** - kreslíme rohy  
Obtiahni prerušované čiary a  
pokračuj vo vzore až na koniec riadku.

dátum: \_\_\_\_\_  
meno: \_\_\_\_\_

Baranček má na hlave  
rohy viackrát lomené.


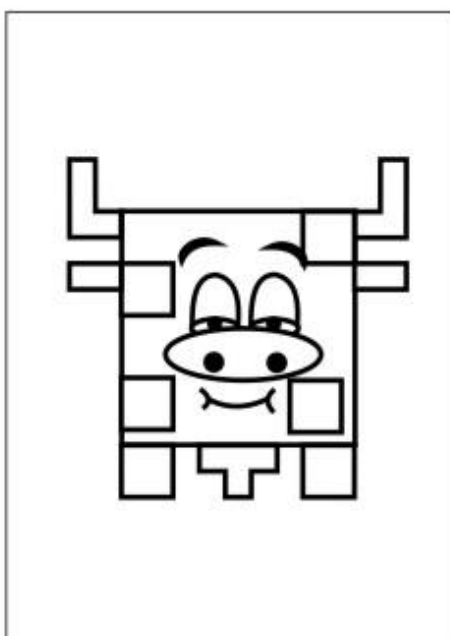
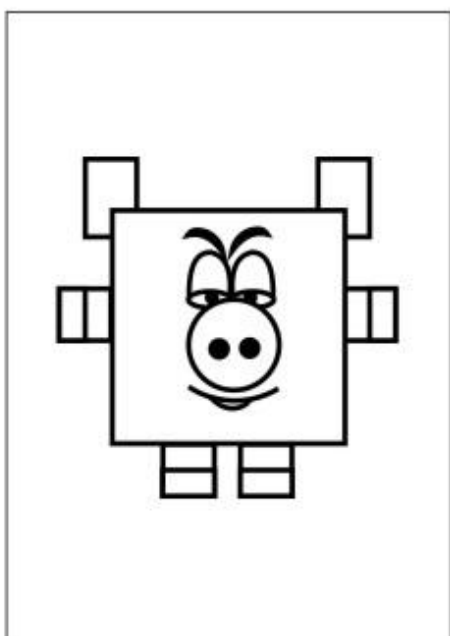


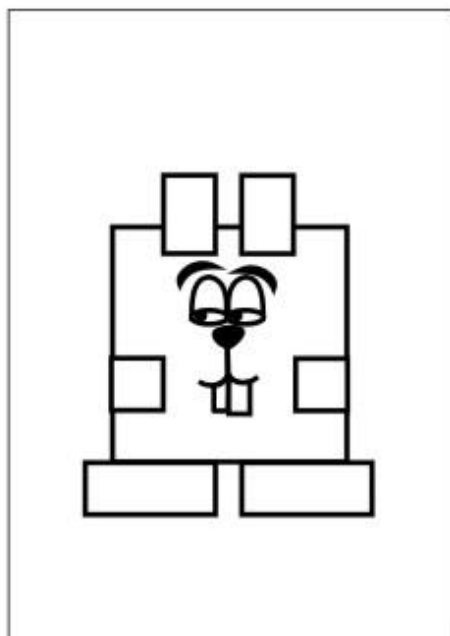


# Grafomotorika a vizuomotorika predškolača



Vyfarbi zvieratká, vystrihni  
a zahraj sa Pexeso.

dátum: \_\_\_\_\_  
meno: \_\_\_\_\_



# ABC Materské školy



**Kreatívne web stránky pre škôlky**

**Interaktívny program Dieťa a svet**

[www.abcmaterskeskoly.sk](http://www.abcmaterskeskoly.sk)

[info@abcmaterskeskoly.sk](mailto:info@abcmaterskeskoly.sk)

Kontakt: 0918 150 571

**Autor: © ABC všetky práva vyhradené**