

# GUL'ŌČKA

ABC materské školy

TIK - TAK  
Veselé hodiny



**Obsah zošita**

Režim dňa

Časové vzťahy

Deň a noc

Doobeda, poobede



# Časopis GULŔŔKA 2015/13

TIK – TAK Veselé hodiny a režim dňa

## Obsah

### Farebné predlohy

Strana 1 – TIK – TAK Veselé hodiny – Slovná zásoba, logika, časová postupnosť

Strana 2 – Deň a Noc – Slovná zásoba, logika, časová postupnosť

Strana 3 – Doobeda, poobede – Slovná zásoba, logika, časová postupnosť

Strana 4 – Režim dňa – Slovná zásoba, logika, časová postupnosť

Strana 5 - TIK – TAK Veselé hodiny - básnička

### Pracovné listy

Strana 6 – Deň a Noc – Slovná zásoba, logika, časová postupnosť

Strana 7 – Doobeda, poobede – Slovná zásoba, logika, časová postupnosť

Strana 8 – Koľko je hodín - Rozvíjame logiku, pozornosť, grafomotoriku

Strana 9 – Režim dňa – Od rána až do večera - Slovná zásoba, logika, časová postupnosť

Strana 10 – Kedy vstávam? - Rozvíjame logiku, pozornosť, grafomotoriku

Strana 11 – Kedy jem? - Rozvíjame logiku, pozornosť, grafomotoriku

Strana 12 – Kedy sa hrám? - Rozvíjame logiku, pozornosť, grafomotoriku

Strana 13 – Kedy idem spať? - Rozvíjame logiku, pozornosť, grafomotoriku

Strana 14 – Čo teraz robím - Rozvíjame logiku, pozornosť, grafomotoriku

Strana 15 – TIK – TAK Veselé hodiny – kartičky - Rozvíjame grafomotoriku, logiku

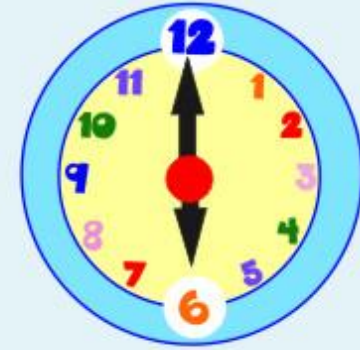
Strana 16 – TIK – TAK Veselé hodiny – kartičky - Rozvíjame grafomotoriku, logiku

autor: © ABC

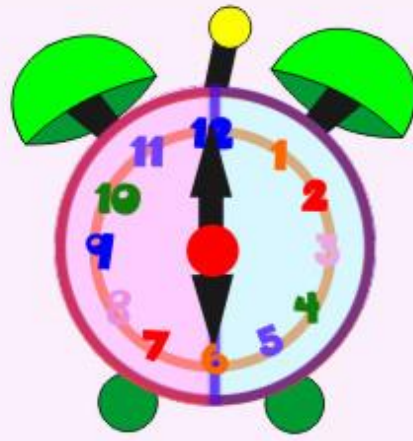
# TIK - TAK VESELÉ HODINY



# DEŇ A NOC




DOOBEDA



POOBEDE



# REŽIM DŇA: RÁNO, OBED, VEČER, NOC



## TIK – TAK –TIK –TAK idú hodiny

Na hodinkách s ručičkami,

Tik a Tak sú kamaráti.

Tik – tak, tik – tak,  
ručičky sú kamarát.

Tikajú a posúvajú,  
čas nám správne ukazujú.

Tik – tak, tik – tak,  
ručičky sú kamarát.

Malá je Tik a veľká Tak,  
s nimi dvomi spoznáš čas.

Tik – tak, tik – tak,  
ručičky sú kamarát.

Doobeda, poobede,  
čo sa v škôlke udeje?

Tik – tak, tik – tak,  
ručičky sú kamarát.

Hodiny čas ukazujú,  
ručičky sa posúvajú.

Tik – tak, tik – tak,  
ručičky sú kamarát.

Zhora vpravo, dole, vľavo,  
vieme kedy, čo sa stalo.


Tik – tak, tik – tak,  
ručičky sú kamarát.

autor: © ABC

## TIK - TAK VESELÉ HODINY DEŇ A NOC



Prezri si obrázky. Ktorý obrázok znázorňuje deň a ktorý noc?  
Porozprávaj, čo robí dieťa na každom obrázku.




Zapamätaj si: Cez deň svieti slnko a v noci mesiac. Vyfarbi obrázok

## TIK - TAK VESELÉ HODINY DOOBEDA A POOBEDA



Prezri si obrázky a porozprávaj, čo robíš doobeda a čo poobede?  
Vieš, koľko ukazujú ručičky hodín?




Zapamätaj si: Doobeda je do 12.hodiny a poobede je od 12.hodiny.  
Vyfarbi obrázok




## TIK - TAK VESELÉ HODINY KOLKO JE HODÍN?



Štvrť, pol, trištvrte, celá. Tri, šesť, deväť, dvanásť.  
Vieš, koľko hodín ukazujú ručičky?



12      6



3      9



Prirad' správne číslo k hodinám. Vyfarbi obrázok

## REŽIM DŇA OD RÁNA AŽ DO VEČERA

Prezri si obrázok. Porozprávaj, kedy, čo robíš.


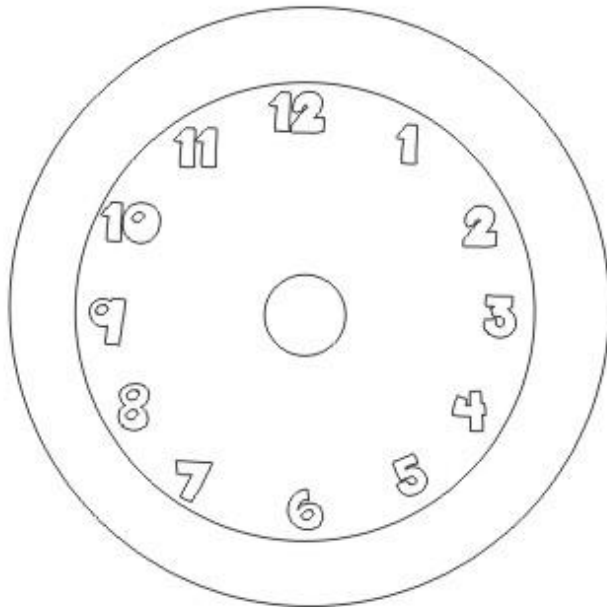



Očísľuj obrázky v časovej postupnosti od 1 do 4, od rána až do večera.  
Vyfarbi obrázok.



## REŽIM DŇA KEDY VSTÁVAM?

Prezri si obrázok. Čo robí dieťa? Vieš, kedy ráno vstávaš?


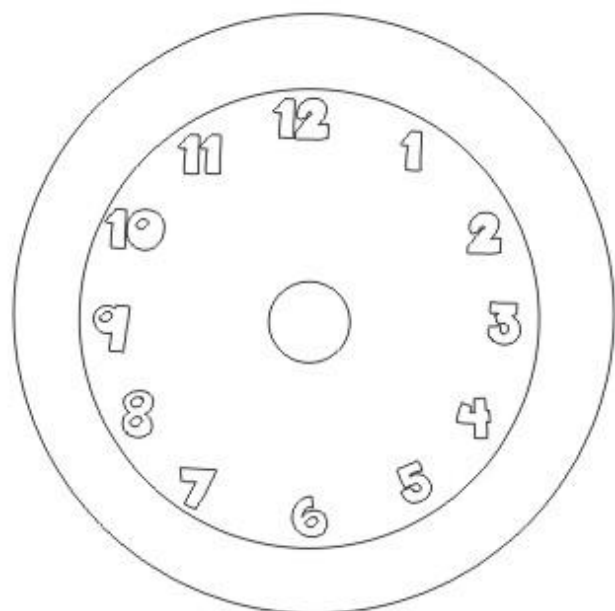


Koľko hodín ukazujú ručičky?  
Dokresli ručičky na hodinách. Vyfarbi obrázok.

## REŽIM DŇA KEDY JEM?



Prezri si obrázok. Čo robí dieťa? Vieš, kedy obeduješ?

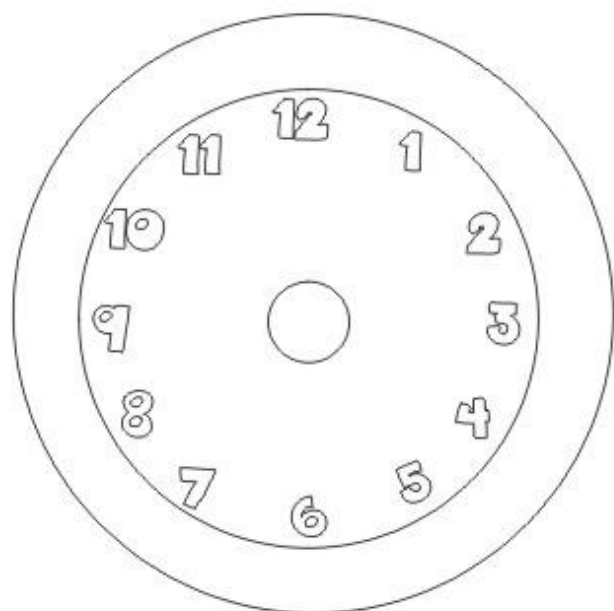
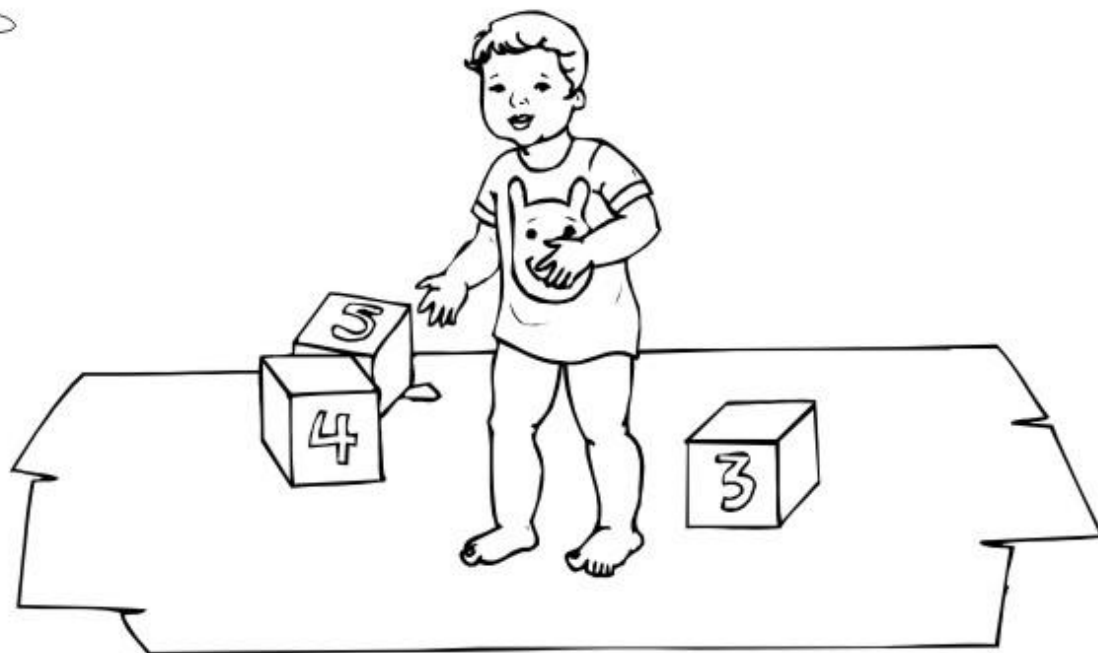


Koľko hodín ukazujú ručičky?  
Dokresli ručičky na hodinách. Vyfarbi obrázok.

## REŽIM DŇA KEDY SA HRÁM?



Prezri si obrázok. Čo robí dieťa? Vieš, kedy sa v škôlke hráš?



12




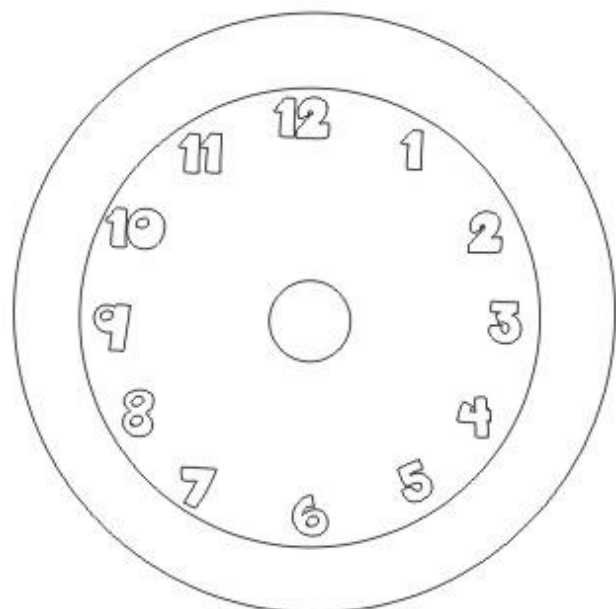
10



Koľko hodín ukazujú ručičky?  
Dokresli ručičky na hodinách. Vyfarbi obrázok.

## REŽIM DŇA KEDY IDEM SPAŤ?

Prezri si obrázok. Čo robí dieťa? Vieš, kedy ideš večer spať?


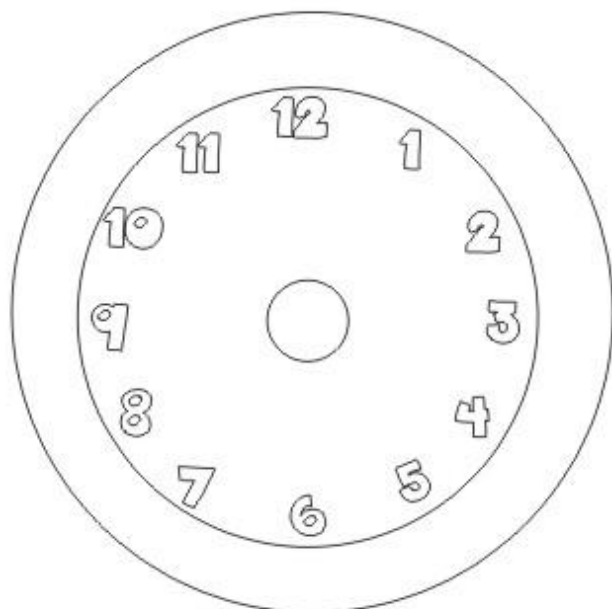


Koľko hodín ukazujú ručičky?  
Dokresli ručičky na hodinách. Vyfarbi obrázok.




## REŽIM DŇA ČO TERAZ ROBÍM?

Prezri si obrázok. Čo robí dieťa? Vieš, kedy v škôlke tvoríš?




Koľko hodín ukazujú ručičky?  
Dokresli ručičky na hodinách. Vyfarbi obrázok.



## TIK - TAK VESELÉ HODINY KARTIČKY

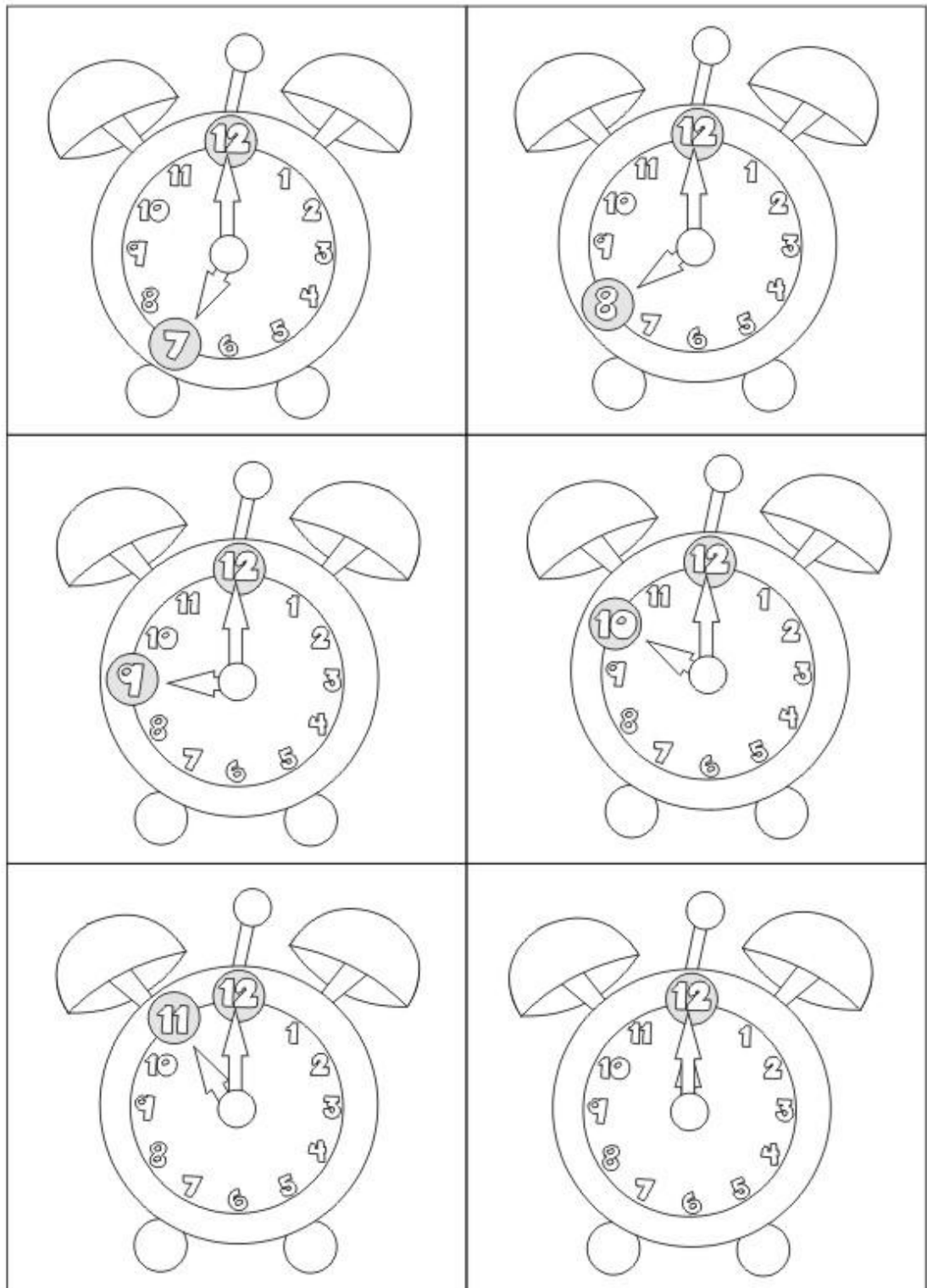
Vyfarbi a vystrihni obrázky a zahraj sa s veselými kartičkami.





## TIK - TAK VESELÉ HODINY KARTIČKY

Vyfarbi a vystrihni obrázky a zahraj sa s veselými kartičkami.



# ABC Materské školy



Kreatívne web stránky pre škôlky

Interaktívny program Dieťa a svet

[www.abcmaterskeskoly.sk](http://www.abcmaterskeskoly.sk)

[info@abcmaterskeskoly.sk](mailto:info@abcmaterskeskoly.sk)

Kontakt: 0918 150 571

Autor: © ABC všetky práva vyhradené

## UPOZORNENIE!

Všetky práva vlastníka autorských práv k dielu sú vyhradené.  
Publikovanie alebo ďalšie šírenie obsahu diela je bez písomného súhlasu majiteľa - ABC materské školy ZAKÁZANÉ.