



Gul'čička

ABC materské školy

Geometrické tvary



Obsah zošita

- štvorec, kruh, trojuholník, obdĺžnik, ovál
- matematika, grafomotorika
- plošná a priestorová tvorivosť

Obsah

Farebné predlohy:

Strana 1 – Geometrické tvary – farby a tvary, plošná a priestorová tvorivosť

Strana 2 – Kruh - predmety podobné kruhu - farby a tvary, slovná zásoba

Strana 3 – Trojuholník - predmety podobné trojuholníku - farby a tvary, slovná zásoba

Strana 4 – Štvorec - predmety podobné štvorcu - farby a tvary, slovná zásoba

Strana 5 – Obdĺžnik - predmety podobné obdĺžniku - farby a tvary, slovná zásoba

Strana 6 – Ovál - predmety podobné oválu - farby a tvary, slovná zásoba

Strana 7 – 8 Geometrické tvary – básnička, pesnička

Pracovné listy:

Strana 9 – Geometrické tvary – pomenuj a urči - reč, farby a tvary, grafomotorika

Strana 10 – Kruh – čo je okrúhle – farby a tvary, slovná zásoba, grafomotorika

Strana 11 – Trojuholník – čo je špicaté – farby a tvary, slovná zásoba, grafomotorika

Strana 12 – Štvorec – čo je hranaté – farby a tvary, slovná zásoba, grafomotorika





Strana 13 – Obdĺžnik – čo je hranaté – farby a tvary, slovná zásoba, grafomotorika

Strana 14 – Ovál – čo je oválne – farby a tvary, slovná zásoba, grafomotorika

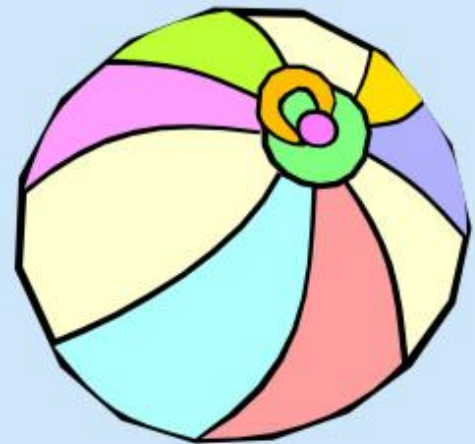

Strana 15 – Geometrické tvary – puzzle - farby a tvary, plošná a priestorová tvorivosť

Strana 16 – Geometrické tvary – nakresli a vyfarbi – farby a tvary, grafomotorika


GEOMETRICKÉ TVARY






GEOMETRICKÉ TVARY - KRUH A PREDMETY PODOBNÉ KRUHU





GEOMETRICKÉ TVARY - TROJUHOLNÍK A PREDMETY PODOBNÉ TROJUHOLNÍKU






GEOMETRICKÉ TVARY - ŠTVOREC A PREDMETY PODOBNÉ ŠTVORCU



GEOMETRICKÉ TVARY - OBDĹŽNIK A PREDMETY PODOBNÉ OBDĹŽNIKU



GEOMETRICKÉ TVARY - OVÁL A PREDMETY PODOBNÉ OVÁLU



Geometrické tvary

Ja som štvorec veselý,
hranatý mám tvar.
Spočítaj pomaly,
koľko mám ja strán...1,2,3,4
Ja som štvorec hranatý,
4 strany mám.
Povedz mi načo sa
podobám...Dom, Okno...

Ja som kruh veselý,
okrúhly mám tvar.
Točím sa dokola,
raz sem a raz tam.
Ja som kruh okrúhly,
a mám 0 strán.
Povedz mi načo sa
podobám....Slnko, Lopta...

Som trojuholník veselý,
špicatý mám tvar.
Spočítaj pomaly,
koľko mám ja strán...1,2,3
Som trojuholník špicatý,
3 strany mám.
Povedz mi načo sa
podobám...Strecha, Strom...

Som obdĺžnik veselý,
hranatý mám tvar.
Spočítaj pomaly,
koľko mám ja strán...1,2,3,4
Som obdĺžnik hranatý,
4 strany mám.
Raz ležím a raz stojím
Načo sa
podobám...Plot, Komín...

Ja som ovál veselý,
oválny mám tvar.
Gúľam sa hore, dole,
raz sem a raz tam.
Ja som ovál oválny,
a mám 0 strán.
Povedz mi načo sa
podobám.... Vajce, Oblak...

Som kosoštvorec veselý,
hranatý mám tvar.
Spočítaj pomaly,
koľko rohov mám...1,2,3,4
Som kosoštvorec hranatý,
4 rohy mám.
Raz ležím a raz stojím
Načo sa
podobám...Diamant...

Ja som hviezda veselá,
špicatý mám tvar.
Spočítaj pomaly,
koľko rohov mám ...1,2,3,4,5
Ja som hviezda špicatá,
5 rohov mám.
Povedz mi kedy svietim,
akú farbu mám...Žltú

Ja som srdce veselé,
oválny tvar mám.
Vľavo jeden, vpravo druhý
do špicu sa dám.
Ja som srdce červené,
2 rohy mám.
Jeden hore, druhý dole,
rado si spievam.

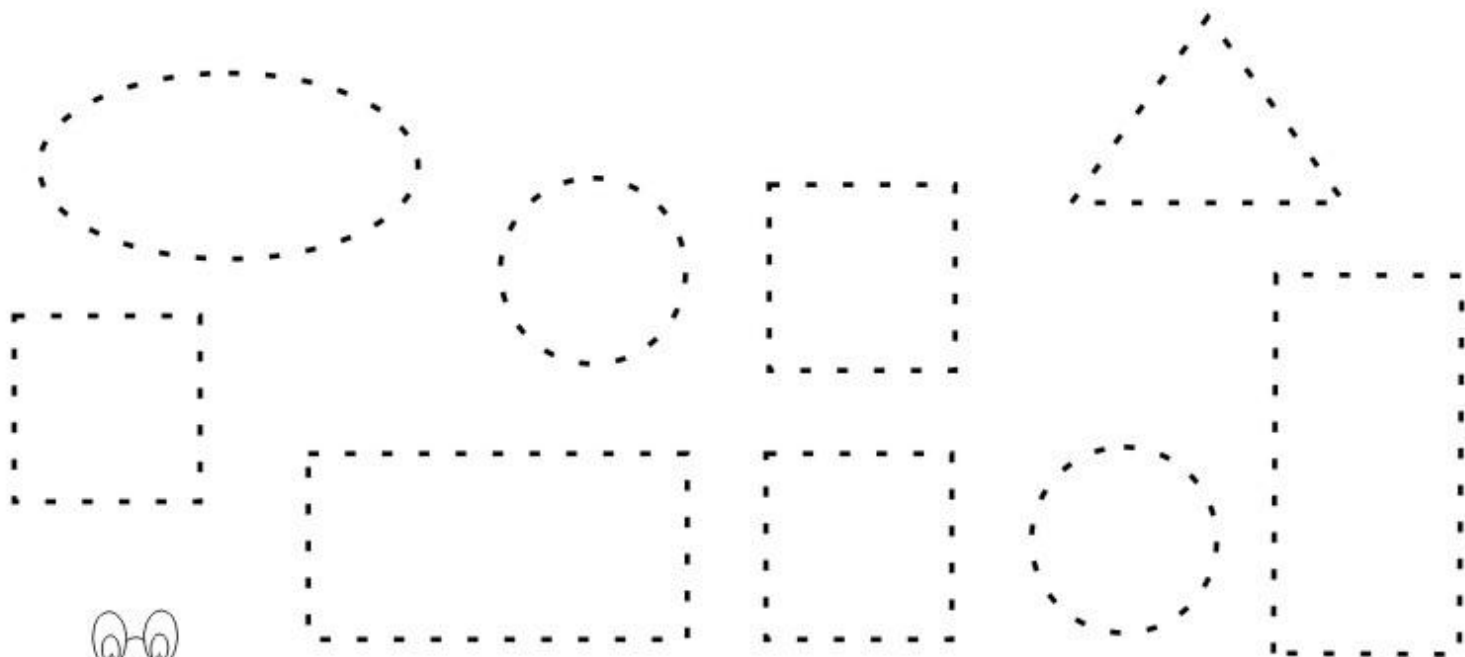
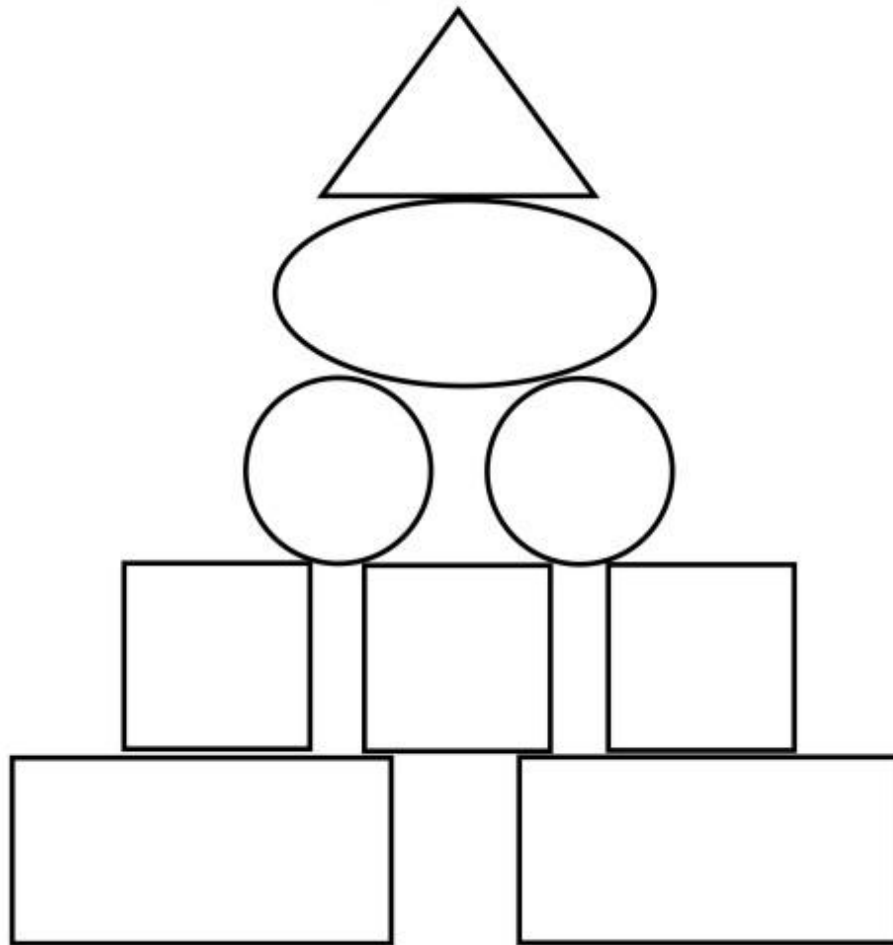
Sme útvary veselé,
každý máme iné tvary.
Hranaté, špicaté, okrúhle,
pomenuj nás hneď správne.
Sme útvary veselé,
hranaté, špicaté, oválne.
Sme všade vôkol teba,
rozhliadni sa poriadne.

autor: © ABC



GEOMETRICKÉ TVARY

Pomenuj a urči geometrické tvary.
Ktorý tvar je hranatý, špicatý, okrúhly, oválny?

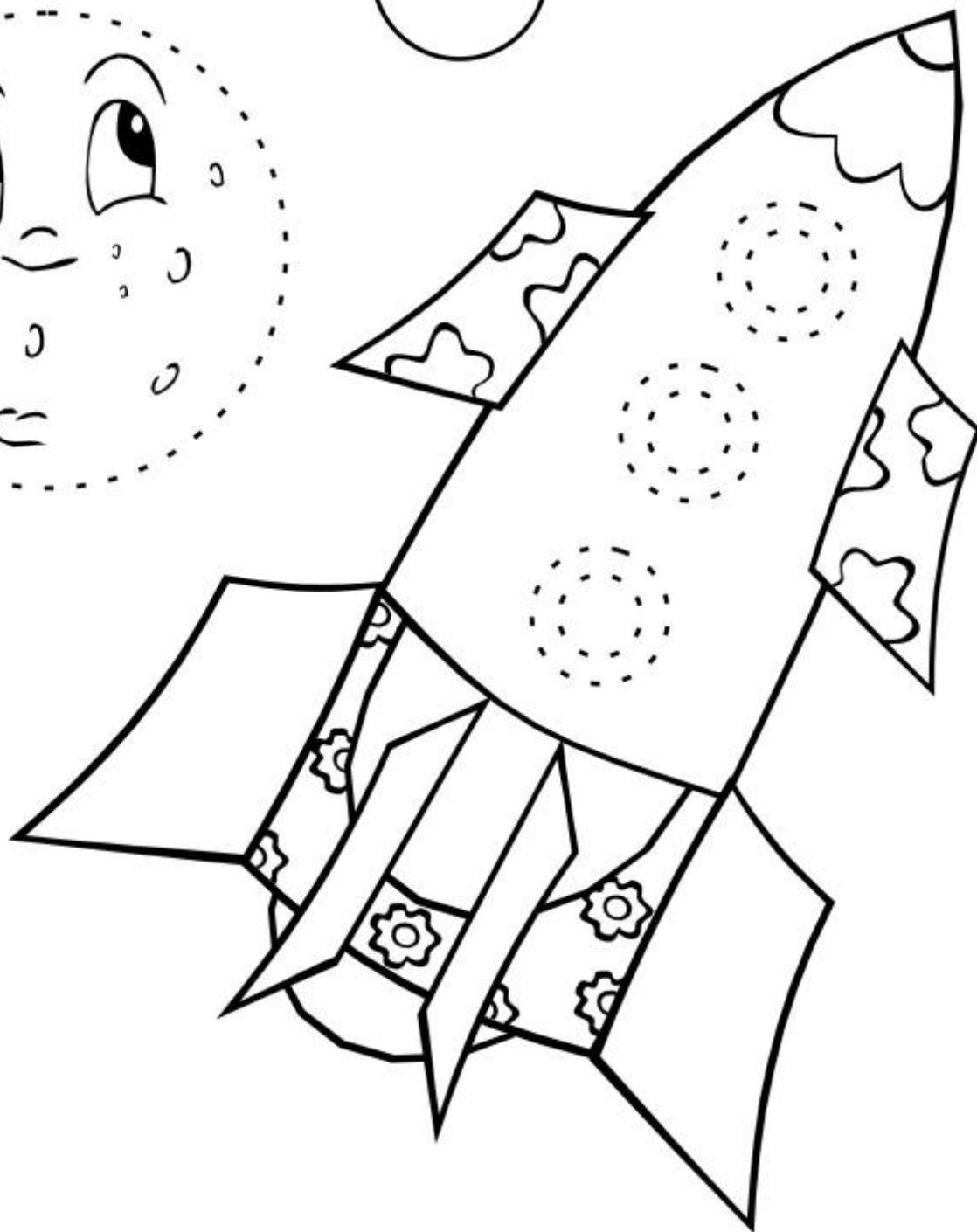



Vyfarbi každý tvar inou farbou, vystrihni a ulož podľa tvaru na obrázok.



GEOMETRICKÉ TVARY - KRUH

Pomenuj a urči geometrický tvar.
Ktoré predmety sa podobajú kruhu a majú okrúhly tvar?



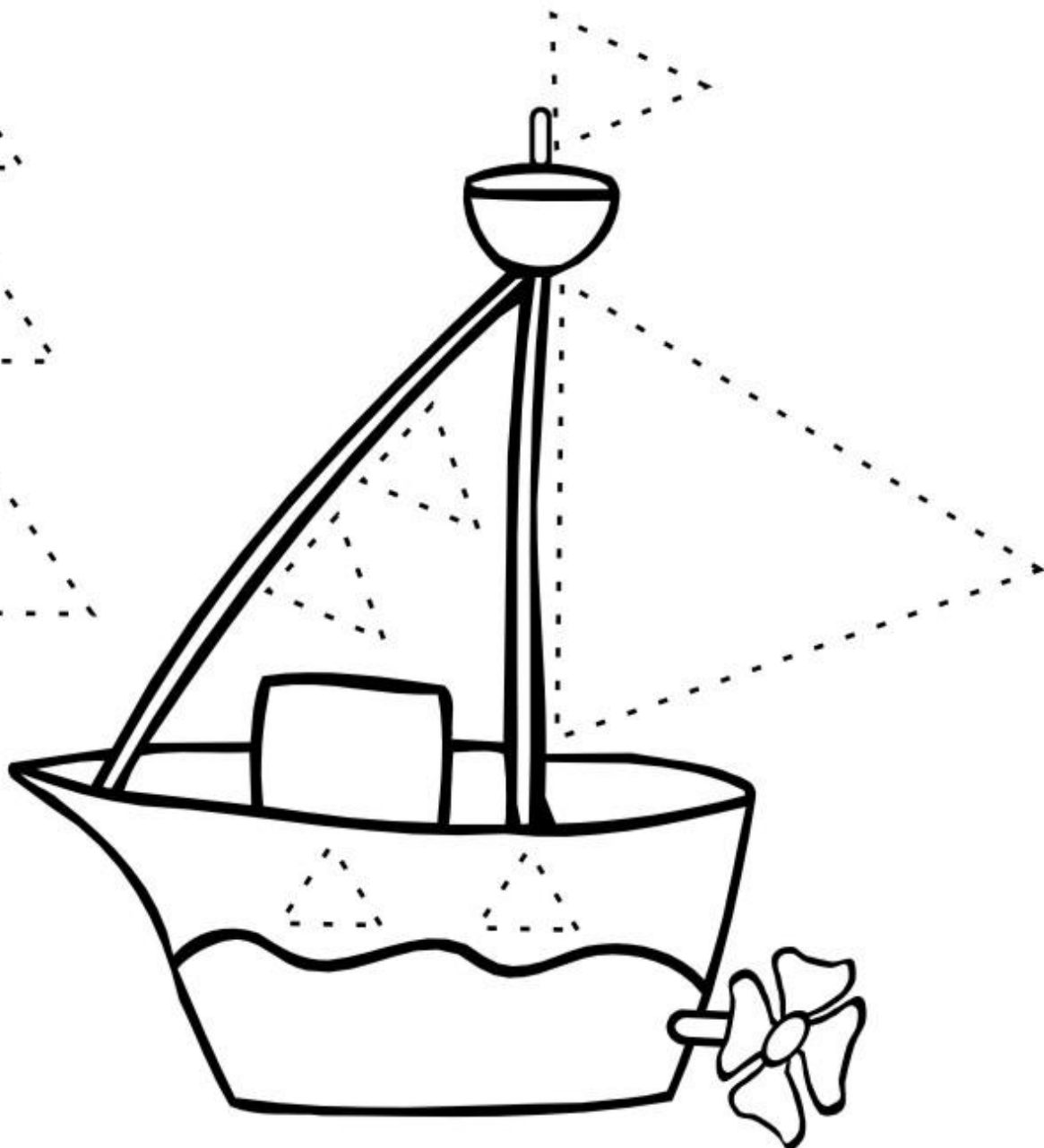
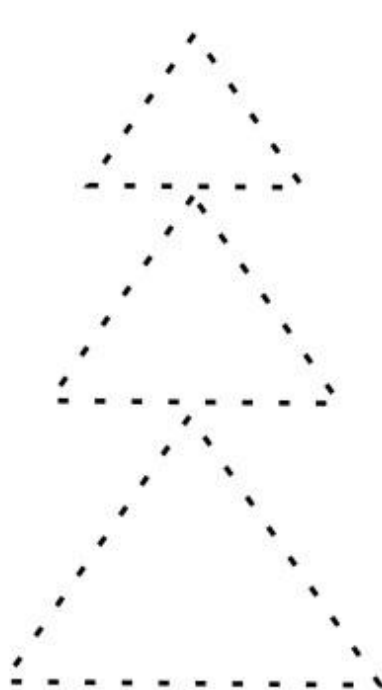
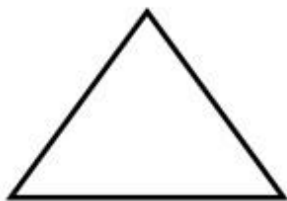
Zapamätaj si: Kruh má okrúhly tvar a nemá žiadnu stranu, ani žiadne rohy.
Obtiahni prerušované čiary a vyfarbi obrázok.



GEOMETRICKÉ TVARY - TROJUHOLNÍK

Pomenuj a urči geometrický tvar.

Ktoré predmety sa podobajú trojuholníku a majú špicatý tvar?


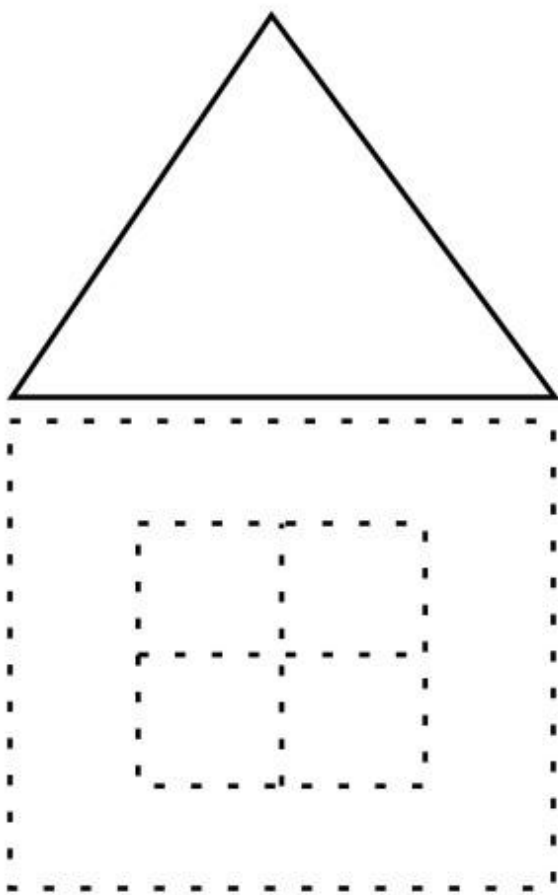


Zapamätaj si: Trojuholník má špicatý tvar, má tri strany a tri rohy.
Obtiahni prerušované čiary a vyfarbi obrázok.



GEOMETRICKÉ TVARY - ŠTVOREC

Pomenuj a urči geometrický tvar.
Ktoré predmety sa podobajú štvorcu a majú hranatý tvar?

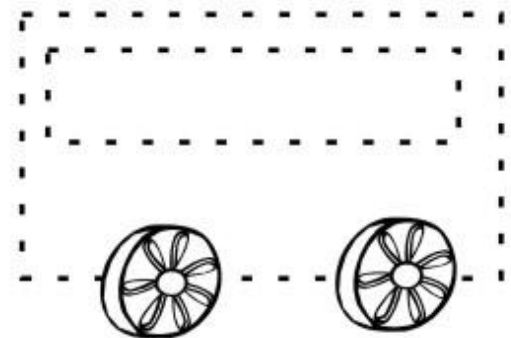

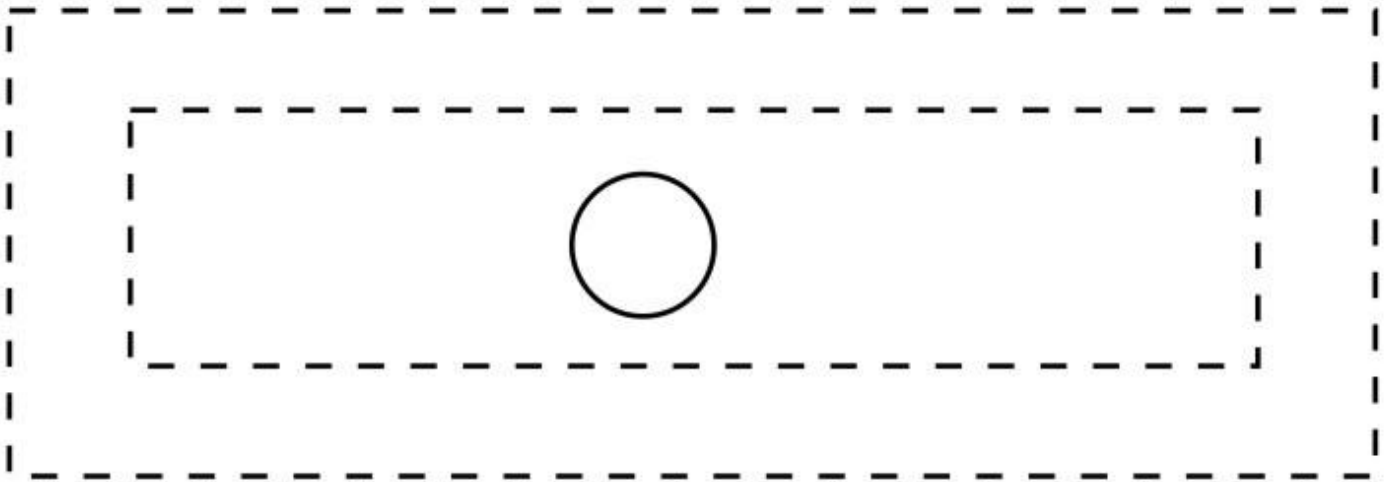


Zapamätaj si: Štvorec má hranatý tvar, má štyri strany a štyri rohy.
Obtiahni prerušované čiary a vyfarbi obrázok.



GEOMETRICKÉ TVARY - OBDĹŽNIK

Pomenuj a urči geometrický tvar.
Ktoré predmety sa podobajú obdĺžniku a majú hranatý tvar?

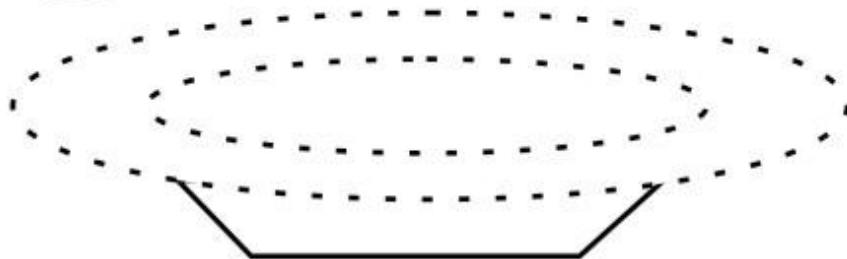
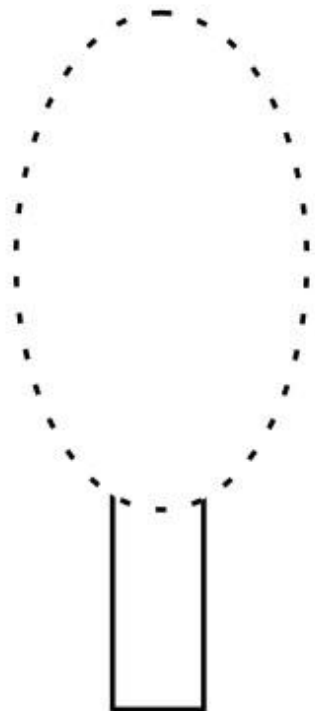
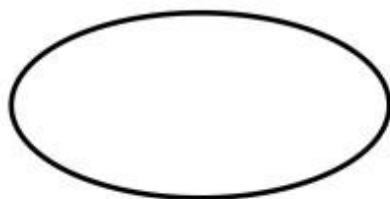


Zapamätaj si:
Obdĺžnik je predĺžený štvorec, má hranatý tvar, má štyri strany a štyri rohy.
Obtiahni prerušované čiary a vyfarbi obrázok.



GEOMETRICKÉ TVARY - OVÁL

Pomenuj a urči geometrický tvar. Ktoré predmety sa podobajú na oválny tvar?




Zapamätaj si: Ovál má oválny tvar a nemá žiadnu stranu, ani hranu.
Obtiahni prerušované čiary a vyfarbi obrázok.

GEOMETRICKÉ TVARY - SKLADAČKA



Pomenuj a urči geometrické tvary. Poskladaj obrázok z rozstrihaných častí.







Vyfarbi každý tvar inou farbou. Rozstrihaj podľa prerušovaných čiar.
Zlož obrázok.



GEOMETRICKÉ TVARY - GRAFOMOTORIKA

Pomenuj a urči geometrické tvary. Dokresli tvary podľa predlohy.



Vyfarbi každý tvar inou farbou. Zapamätaj si geometrické tvary: štvorec, trojuholník, kruh, obdĺžnik, ovál.

ABC Materské školy



Kreatívne web stránky pre škôlky

Interaktívny program Dieťa a svet

www.abcmaterskeskoly.sk

info@abcmaterskeskoly.sk

Kontakt: 0918 150 571

Autor: © ABC všetky práva vyhradené