

Pracovný zošit

8/24 2014

GULIČKA

ABC materské školy

exotické zvieratká



ZOO na výlete


Zvieratká sa predstavujú

www.abcmaterskeskoly.sk

Obsah

- Strana 1 - Poznávame exotické zvieratká - farebná predloha - slovná zásoba
- Strana 2 - Ako sa išli zvieratká zo ZOO detom do škôlky predstaviť - príbeh
- Strana 3 - ZOO - nájdí a spoj siluetu - obrazotvornosť, grafomotorika
- Strana 4 - ZOO - poskladaj obrázok - skladačka, puzzle
- Strana 5 - ZOO - počítame zvieratká - matematika, počítanie
- Strana 6 - ZOO - dlhý a krátky krk - matematika, rozmer
- Strana 7 - ZOO - opice hore a opice dole - reč a priestorová predstavivosť
- Strana 8 - ZOO - nájdí chýbajúcu časť - pozornosť, predstavivosť
- Strana 9 - ZOO - čítanie - pomenuj písmenká - abeceda, čítanie, písmená
- Strana 10 - ZOO - čítanie - pospájaj písmenká - abeceda, čítanie, písmená
- Strana 11 - ZOO - dokresli obrázok - grafomotorika, obrazotvornosť
- Strana 12 - ZOO - kartičky - angličtina pre deti

exotické zvieratá



ZOO na výlete

Zo ZOO k nám ide bus,
exotický autobus.

Kto v ňom sedí?

Zvieratká.

Pomenuj ich hneď skrátka:

Tiger, žirafa, pštros, zebra,
lev, opica, ťava, slon, kengura.

Už sú tu a tešíme sa,
zvieratká nám predstavia sa.
Každé povie o sebe,
prečo výnimočné je.

Ja som zebra a mám čiernobiele stuhy,
prechod pre chodcov sú moje pruhy.

Ja som žirafa s dlhým krkom,
vystrčím hlavu k vysokým stromom.

Ja som slon a mám najväčšie uši,
veľký som ako dom a žijem v buši.

Ja som kengura a mám na brušku vak
nosím si v ňom mláďatko, veru tak.

Ja som kráľ zvierat, som veľký lev,
hrivu mám krásnu, aj silný rev.

Ja som opica a je so mnou zábava,
rada sa s banánom pohrávam.

Ja som tiger a som veľká mačka,
maskujem sa v prírode, je to hračka.

Ja som pštros a rád sa ukrývam,
hlavu si do piesku schovávam.

Ja som ťava a mám dva hrby,
žijem na púšti a vydržím dlho bez vody.

Do ZOO sa vracia bus,
exotický autobus.

Kto v ňom sedí?

Zvieratká.

Pomenuj ich hneď skrátka:



Tiger, žirafa, pštros, zebra,
lev, opica, ťava, slon, kengura.

autor: © ABC



Úloha 1-14 OBRAZOTVORNOSŤ A PREDSTAVIVOSŤ

Pomenuj zvieratká na obrázku. Nájdi siluetu každého zvieratka a spoj ich čiarou.




Dokresli siluety tak, aby boli odlišné od nakreslených zvierat. Vyfarbi obrázky.



Úloha 2-11 OBRAZOTVORNOSŤ A GEOMETRICKÉ TVARY

ZOO skladáme puzzle. Poskladaj obrázok z rozstrihaných častí.



Vyfarbi obrázok. Rozstrihaj podľa prerušovaných čiar. Zlož obrázok.








Úloha 3-15 MATEMATIKA - POČÍTANIE

ZOO - počítame zvieratká. Prezri si obrázok, aké zvieratká sú na obrázku?
Koľko je v každej skupine zvieratiek?

3

1

2




Zakrúžkuj toľko zvieratiek, koľko udáva číslo.
Vyfarbi obrázok, každú skupinu inou farbou.



Úloha 3-15-1 MATEMATIKA - ROZMER

Prezri si obrázok. Koľko žiráf je na obrázku?

Ktorá žirafa má najdlhší krk a ktorá najkratší? Zakrúžkuj ich.



Zapamätaj si: Dlhší, kratší, dlhý, krátky. Vyfarbi každú žirafu inou farbou.



Úloha 5-14 REČ A PRIESTOROVÁ PREDSTAVIVOSŤ

Prezri si obrázok. Porozprávaj, čo robia opice? Spočítaj ich.


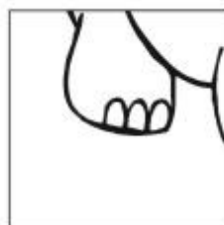



Koľko opíc je na strome a koľko pod stromom? Koľko je banánov?
Vyfarbi obrázok.



Úloha 5-14-1 POZORNOSŤ A PREDSTAVIVOSŤ

Prezri si obrázok. Vieš, aké je to zvieratko? Čo chýba zvieratkám na obrázku?






Nájdi chýbajúcu časť obrázku a spoj ho čiarou. Vyfarbi obrázok.



Úloha 7-6 ABECEDA ČÍTAME PÍSMENKÁ

Pomenuj všetky písmená a názvy obrázkov. Zakrúžkuj tie písmená, ktoré už poznáš.




Vyfarbi každé zvieratko a jeho začiatkové písmeno rovnakou farbou.



Úloha 7-6-1 ABECEDA ČÍTAME A SPÁJAME PÍSMENKÁ

Aké zvieratko znázorňuje každý obrys? Prečítaj jeho názov.
Pomenuj všetky písmená. Koľko písmen je v každom slove?



SLON



LEV



KENGURA



OPICA




Skús pospájať správne písmená vo vnútri každého obrysu podľa názvu zvieratka.
Vyfarbi každé zvieratko inou farbou.



Úloha 8-17 ROZVÍJAME GRAFOMOTORIKU

ZOO dokresli obrázok. Precvičujeme ručičky. Čiary, čiarky, čiaročky.




Obtiahni všetky prerušované čiary a dokresli obrázok. Vyfarbi obrázok.



ZEBRA

[ˈzi:brə]

ZEBRA



OSTRICH

[ˈostrič]

PŠTROS



LION

[ˈlaɪən]

LEV



MONKEY

[ˈmʌŋki]

OPICA



TIGER

[ˈtaɪgə]

TIGER



KANGAROO

[ˈkæŋgəˈru:]


KENGURA



GIRAFFE

[dʒiˈra:f]


ŽIRAFA



CAMEL

[kɛml]

ŤAVA



ELEPHANT

[ˈɛlɪfənt]

SLON

ABC Materské školy



Kreatívne web stránky pre škôlky

Interaktívny program Dieťa a svet

www.abcmaterskeskoly.sk

info@abcmaterskeskoly.sk

tel: 0918 150 571

Autor: © ABC všetky práva vyhradené