

GULIČKA



ABC materské školy

Lesné zvieratká



Chránime les

Ako si zvieratká v lese poriadok robili

Obsah

Strana 1 - Poznávame lesné zvieratká – farebná predloha – slovná zásoba

Strana 2 - Ako si zvieratká v lese poriadok robili - príbeh

Strana 3 - Lesné zvieratká – kto kde stojí – reč, priestorová predstavivosť

Strana 4 - Lesné zvieratká – kto sedí na voze - reč, priestorová predstavivosť

Strana 5 - Lesné zvieratká – Abeceda - zvuková analýza slova

Strana 6 - Lesné zvieratká – Abeceda - rytmizácia slov

Strana 7 - Lesné zvieratká – puzzle – obrazotvornosť, geometrické tvary

Strana 8 - Lesné zvieratká - obrázkové kartičky – grafomotorika, slovná zásoba

Strana 9 - Lesné zvieratká - obrázkové kartičky – grafomotorika, slovná zásoba

Strana 10 - Lesné zvieratká – podklad les – reč, pamäť, priestorová tvorivosť

Strana 11 - Lesné zvieratká – odmeny – grafomotorika, logické myslenie

Strana 12 - Lesné zvieratká – dokresli obrázok – grafomotorika, obrazotvornosť

Strana 13 - Lesné zvieratká – vystrihovačka – maska jeleň

Strana 14 - Lesné zvieratká – vystrihovačka – maska medveď

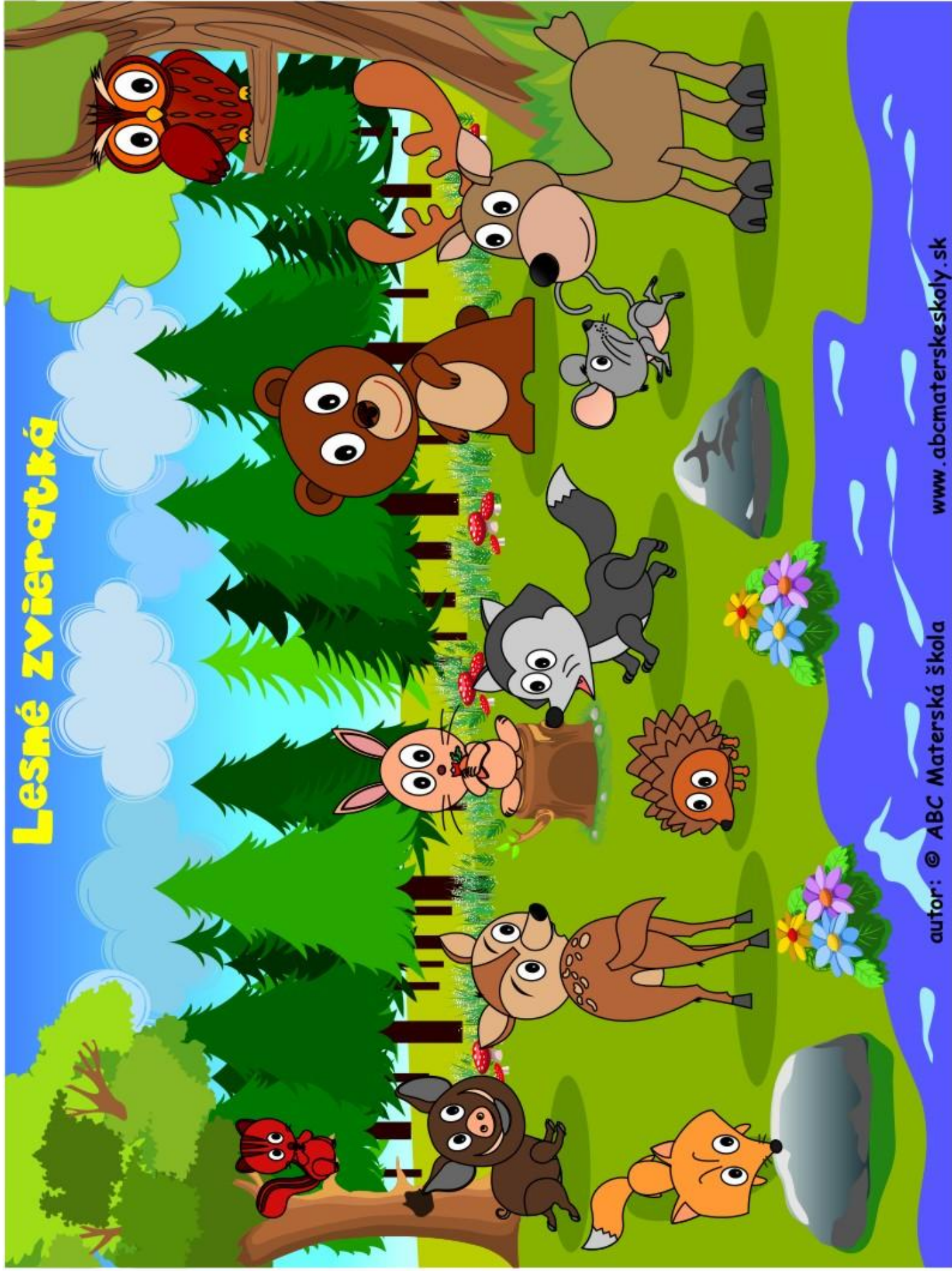
Strana 15 - Lesné zvieratká – vystrihovačka – maska diviak

Strana 16 - Lesné zvieratká – vystrihovačka – maska líška

Strana 17 - Lesné zvieratká – vystrihovačka – maska zajac

Strana 18 - Lesné zvieratká – vystrihovačka – maska myš

Lesné zvieratká



Ako si zvieratká v lese poriadok robili

Za potokom rástol hustý les.

V tom lese žili zvieratká:

Medveď, jeleň, srnka, diviak, vlk, líška, zajac, myška, ježko, veverička a sova s veľkými hnedými očami.

Jedného dňa, keď sa zvieratká zobudili, uvideli v lese veľký neporiadok.

Rozhádzané fľaše, plechovky, konzervy aj papierové noviny.

Boli tu ľudia na hubách a toto všetko tu zanechali.

Tak sa zvieratká rozhodli, že v takomto smetisku žiť veru nemôžu a chceli odísť do iného lesa.

Zbalili si batôžky a stretli sa na čistinke za lesom.

Rozlúčili sa a už, už sa každé vybralo iným smerom, keď tu zahúkala múdra sova:

„Zvieratká, a to len tak opustíme náš domov, veď sme sa tu narodili a vyrástli, kadečo zažili.

Čo keby sme si svoj les upratali, aby sme všetkým ukázali, aké sme šikovné.“

Zvieratká súhlasili a išli sa na to vyspať.

Na druhý deň ráno, keď zvieratká vstali, najprv sa rozcvičili, aby vládali všetok ten neporiadok pozbierať.

Medveď začal posilňovať, ruky hore, dole, pred seba a od seba ťahať.

Jeleň so srnkou pomaly kráčali a kolená vysoko dvíhali.

Diviak ten sa predklonil a rypákom v zemi ryl.

Vlk aj s líškou tancovali, ruky si do boka dali, do kruhu sa otáčali.

Zajac sem tam pobehoval, vľavo, vpravo uškami kýval.

Ježko sa dole briežkom kotúľal a potom hore sa pregúľal.

Veverička z konára na konár skákala, chvostíkom sem a tam mávala.

A sova na strome sedela, hlavičkou dokola točila, veľkými očami gúľala.

Potom si zvieratká rozdelili úlohy a začali upratovať les.

Medzitým jeleň veľkú káru doniesol a na ňu všetky odpadky zvieratká nosili.

Plastové fľaše, plechovky, konzervy aj papierové noviny zbierali, nosili, až celý voz odpadkami naplnili.

A čo teraz s tým urobíme? A sova opäť poradila zvieratkám: „Zanesieme do zberu a za peniažky si pôjdeme nakúpiť dobrôtky a sladké odmeny.“

Tak jeleňa do voza zapriahli, malé zvieratká si na voz nasadli, diviak s medveďom pomáhali tlačiť zozadu, srnka z jednej strany voza a vlk z druhej strany voza.

Ktoré zvieratká sedeli na voze? No predsa líška, zajac, myška, ježko, veverička.

Sova nad nimi lietala a zvieratkám cestu ukazovala.

A tak zanesli zvieratká odpadky do zberu a kúpili si každé pre seba odmenu.






Pomôžme zvieratkám vybrať, čo majú radi. Čo si ktoré zvieratko vybralo?

Medveď med, jeleň - soľ, srnka - trávku, diviak - hubky, vlk - stehienko, líška - ryбку, zajac - mrkvu, myška - syr, ježko - jablko, veverička - oriešky a sova tá len hlavičkou dokola točila a veľkými očami gúľala.

Úloha 6-13 SLOVNÁ ZÁSoba A PRIESTOROVÁ PREDSTAVIVOSŤ



Pomenuj zvieratká na obrázku. Ako sa ktoré volá? Kto kde stojí?







Zakrúžkuj najmenšie a najväčšie zvieratko. Vyfarbi obrázok.

Úloha 5-13 REČ A PRIESTOROVÁ PREDSTAVIVOSŤ



Pomenuj všetky zvieratá. Porozprávaj o každom zvieratku, kde je a čo robí?




Ktoré zvieratko je vpredu, ktoré vzadu, ktoré vľavo, ktoré vpravo a ktoré na voze? Vyfarbi obrázok.




Úloha 7-5 ABECEDA ZVUKOVÁ ANALÝZA SLOVA


Pomenuj zvieratká na obrázku. Akú hlásku počuješ na začiatku a na konci slova?



	Í	Š	K	
--	---	---	---	--



	A	J	A	
--	---	---	---	--



	I	V	I	A	
--	---	---	---	---	--



	O	V	
--	---	---	--



Dopíš do rámika začiatkové a koncové písmeno každého zvieratka. Vyfarbi obrázok.




Úloha 7-5-1 ABECEDA RYTMIZÁCIA SLOV

Pomenuj zvieratká na obrázku. Vytlieskaj rytmus podľa slabík slov.




MED-VEĎ




VLK




JE-LEŇ



VE-VE-RIČ-KA



SRN-KA



JEŽ




Vyfarbi zvieratká na obrázku.



Úloha 2-10 OBRAZOTVORNOSŤ A GEOMETRICKÉ TVARY

Lesné zvieratká skladáme puzzle. Poskladaj obrázok z rozstrihaných častí.








Vyfarbi obrázok. Rozstrihaj podľa prerušovaných čiar. Zlož obrázok.



Úloha 8-16 GRAFOMOTORIKA A SLOVNÁ ZÁSoba

Lesné zvieratká obrázkové kartičky.









Vyfarbi a vystrihni obrázky. Kartičky použi podľa pokynov.
Môžeš si zahrať aj Pexeso vytlač si 2x.



Úloha 8-16 GRAFOMOTORIKA A SLOVNÁ ZÁSoba

Lesné zvieratká obrázkové kartičky.




Vyfarbi a vystrihni obrázky. Kartičky použi podľa pokynov.
Môžeš si zahrať aj Pexeso vytlač si 2x.



Úloha 8-16-1 GRAFOMOTORIKA A PRIESTOROVÁ TVORIVOSŤ

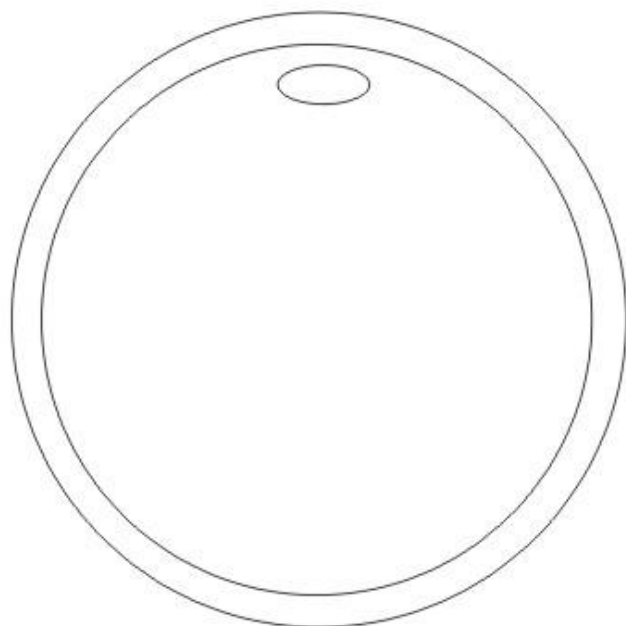
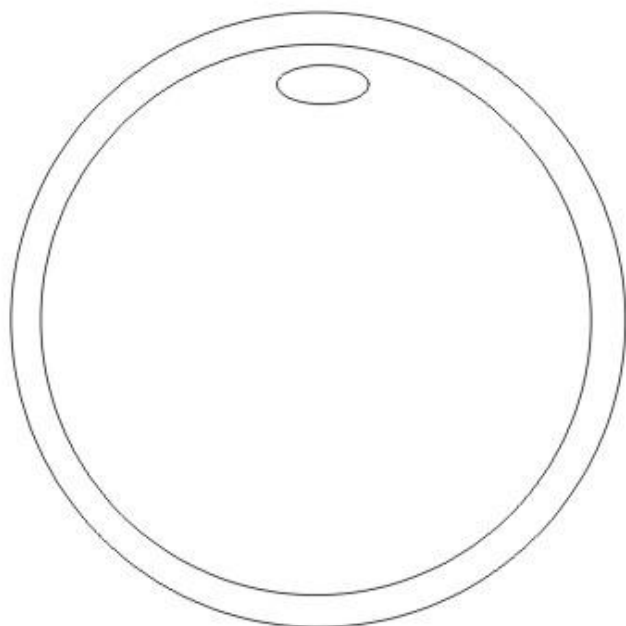
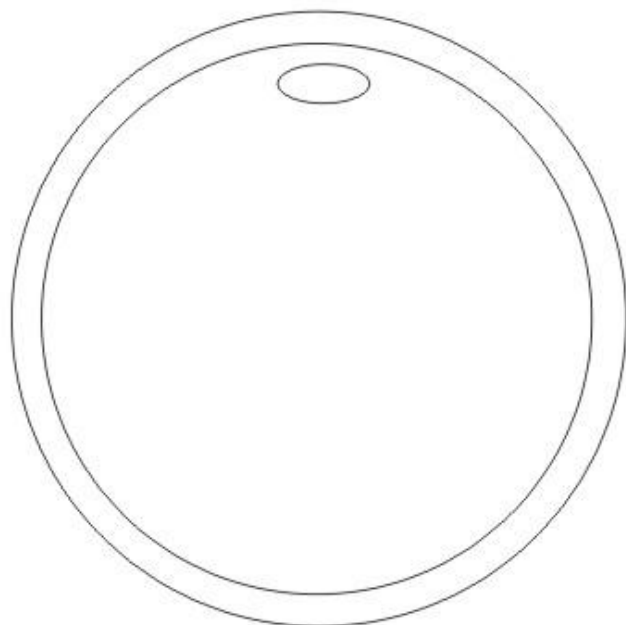
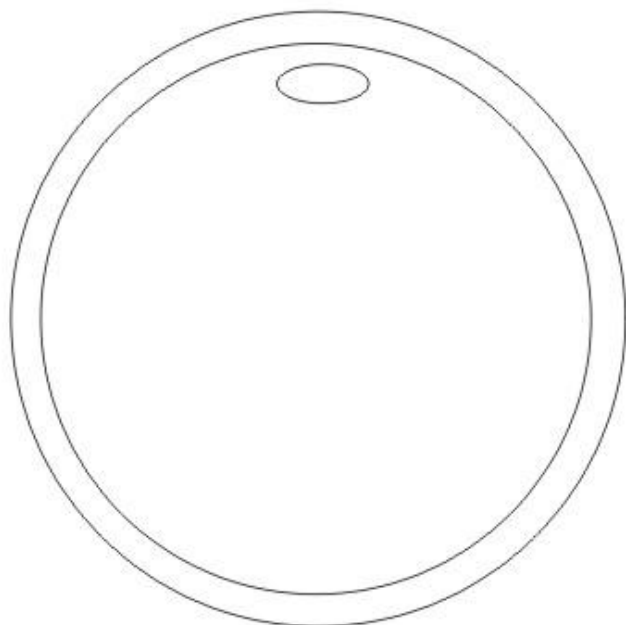
Ulož správne kartičky zvierat podľa pokynov: vľavo, vpravo, hore, dole, nad, pod, za, pred, vedľa, na, ku, pri. Vyfarbi obrázok a doplň zvieratká správne podľa pokynov.





Úloha 8-16-2 GRAFOMOTORIKA A LOGICKÉ MYSLENIE

Lesné zvieratá -odmeny. Pomôž zvieratkám vybrať, čo majú radi.




Na každú medailu nakresli to, čo majú zvieratká radi.
Vyfarbi medaile, vystrihni a použi podľa pokynov.



Úloha 8-16-3 ROZVÍJAME GRAFOMOTORIKU


Lesné zvieratá dokresli obrázok. Precvičujeme ručičky. Čiary, čiarky, čiaročky.



Obtiahni všetky prerušované čiary a dokresli obrázok. Vyfarbi obrázok.




Vystrihovačka - maska






Vystrihovačka - maska






Vystrihovačka - maska






Vystrihovačka - maska






Vystrihovačka - maska





Vystrihovačka - maska



ABC Materské školy



Kreatívne web stránky pre škôlky

Interaktívny program Dieťa a svet

www.abcmaterskeskoly.sk

info@abcmaterskeskoly.sk

tel: 0918 150 571

Autor: © ABC všetky práva vyhradené