

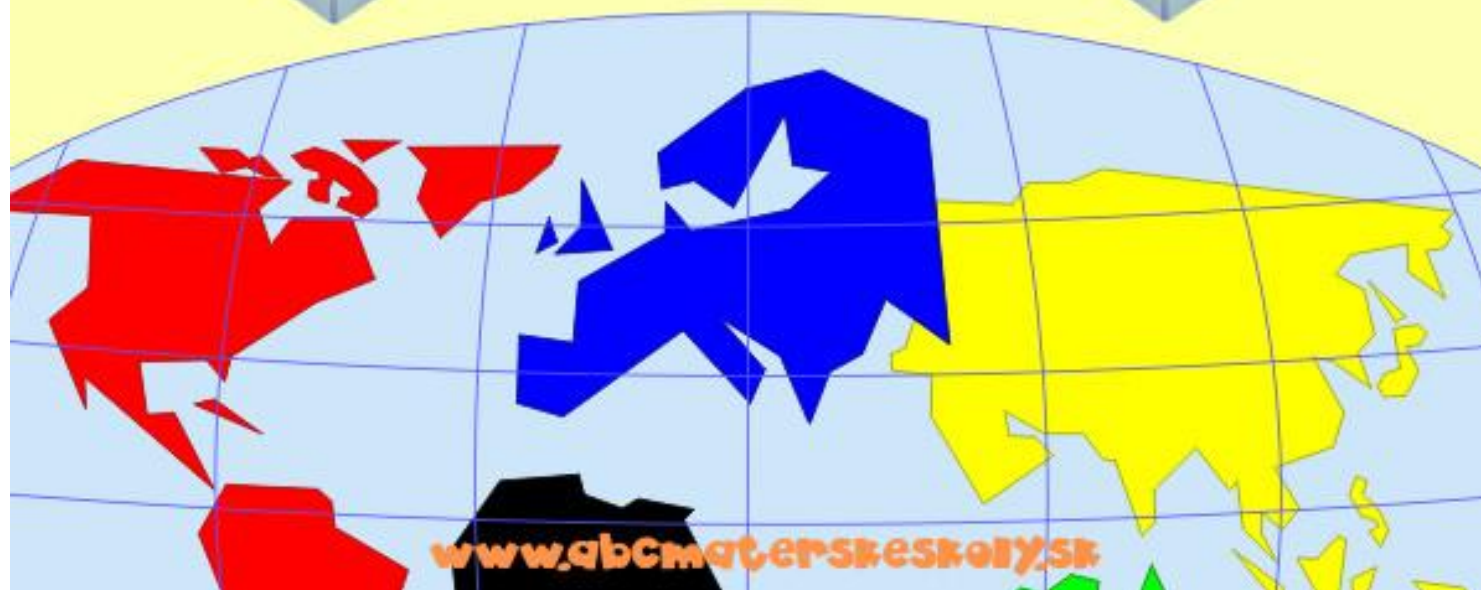
Pracovní zošit

5/22 2014

GUL'ČKA

abc materské školy

Deti sveta



Obsah

- Strana 1 - Deti sveta – svetadiely – farebná predloha – farby, slovná zásoba
- Strana 2 - Deti sveta – básnička
- Strana 3 - Deti sveta – Amerika – pozornosť, pamäť, slovná zásoba
- Strana 4 - Deti sveta – Afrika – pozornosť, pamäť, slovná zásoba
- Strana 5 - Deti sveta – Európa – pozornosť, pamäť, slovná zásoba
- Strana 6 - Deti sveta – Ázia – pozornosť, pamäť, slovná zásoba
- Strana 7 - Deti sveta – Austrália – pozornosť, pamäť, slovná zásoba
- Strana 8 - Ktoré deti držia kvet – pozornosť, priestorová predstavivosť
- Strana 9 - Čo majú deti na hlave – pozornosť, priestorová predstavivosť
- Strana 10 - Čo držia deti v ruke – pozornosť, priestorová predstavivosť
- Strana 11 - Deti sveta - kde kto býva – logické myslenie, slovná zásoba
- Strana 12 - Deti sveta – obrázkové kartičky – grafomotorika, vystrihovačky
- Strana 13 - Deti sveta – obrázkové kartičky – grafomotorika, vystrihovačky
- Strana 14 - Deti sveta – obrázkové kartičky – grafomotorika, vystrihovačky
- Strana 15 - Deti sveta – obrázkové kartičky – grafomotorika, vystrihovačky
- Strana 16 - Deti sveta – svetadiely – grafomotorika, farby, slovná zásoba
- Strana 17 - Deti sveta – podklad na hru s kartičkami – priestorová tvorivosť

svetabiely



Deti sveta

Na svete žijú rôzne detičky
a všetky majú pekné tváričky.
Jedna je žltá, druhá červená,
tretia je čierna, štvrtá biela, usmiata.
Deti sveta v piatich svetadieloch žijú
a v každom z nich rady mliečko pijú.
Amerika, Afrika, Európa, Ázia, Austrália,
veľká je naša modrá zemeguľa.
Miesto v nej však má každé dieťa,
či je z prvého či z piateho svetadiela.
Eskimák, Číňan, Indián, Ukrajinec,
Arab, Černoch, Slovan i Japonec...
aj keď rôznymi jazykmi rozprávajú.
Všetky deti sveta svoj sviatok majú.
keby boli spolu, tak sa usmievaajú.
Zdravé s chorým by sa hralo,
bohaté chudobnému pomáhalo.
Sýte hladnému by najesť dalo,
tak by sa všetkým krásne tancovalo...

Úloha 1-12 DETI SVETA - AMERIKA



Spočítaj všetky deti. Čo ktoré dieťa robí? Čo drží v ruke, čo má na hlave?
Koľko detí je vľavo, vpravo, hore, dole?
Koľko detí sa pozerá vľavo a koľko detí vpravo?

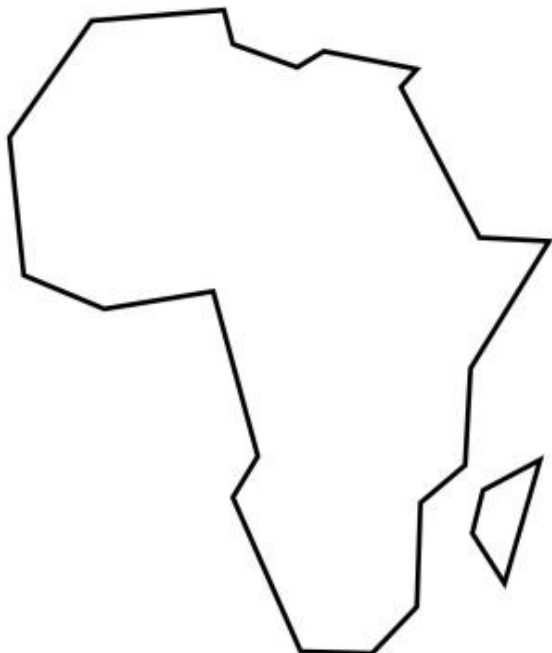


Vyfarbi obrázok. Každý svetadiel podľa jeho farby. Amerika je červená.



Úloha 1-12 DETI SVETA - AFRIKA

Spočítaj všetky deti. Čo ktoré dieťa robí? Čo drží v ruke, čo má na hlave?
Koľko detí je vľavo, vpravo, hore, dole?
Koľko detí sa pozerá vľavo a koľko detí vpravo?




Vyfarbi obrázok. Každý svetadiel podľa jeho farby. Afrika je čierna.



Úloha 1-12 DETI SVETA - EURÓPA

Spočítaj všetky deti. Čo ktoré dieťa robí? Čo drží v ruke, čo má na hlave?
Koľko detí je vľavo, vpravo, hore, dole?
Koľko detí sa pozerá vľavo a koľko detí vpravo?


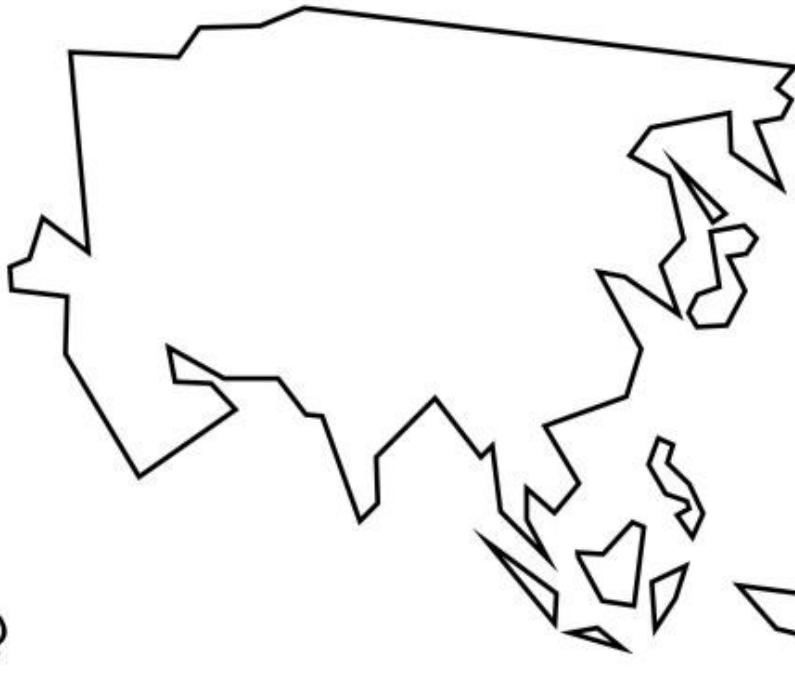


Vyfarbi obrázok. Každý svetadiel podľa jeho farby. Európa je modrá.

Úloha 1-12 DETI SVETA - ÁZIA



Spočítaj všetky deti. Čo ktoré dieťa robí? Čo drží v ruke, čo má na hlave?
Koľko detí je vľavo, vpravo, hore, dole?
Koľko detí sa pozerá vľavo a koľko detí vpravo?



Vyfarbi obrázok. Každý svetadiel podľa jeho farby. Ázia je žltá.



Úloha 1-12 DETI SVETA - AUSTRÁLIA

Spočítaj všetky deti. Čo ktoré dieťa robí? Čo drží v ruke, čo má na hlave?
Koľko detí je vľavo, vpravo, hore, dole?
Koľko detí sa pozerá vľavo a koľko detí vpravo?





Vyfarbi obrázok. Každý svetadiel podľa jeho farby. Austrália je zelená.



Úloha 1-13 POZORNOSŤ A PRIESTOROVÁ PREDSTAVIVOSŤ

Poznávame deti sveta. Ktoré deti držia kvet? Spočítaj všetky deti.
Koľko je dievčat a koľko chlapcov?




Zakružkuj všetky deti s kvietkom. Deti s kvietkom vyfarbi jednou farbou
a deti bez kvietka druhou farbou.



Úloha 1-13-1 POZORNOSŤ A PRIESTOROVÁ PREDSTAVIVOSŤ

Poznávame deti sveta. Čo majú deti na hlave? Spočítaj všetky deti.
Koľko je dievčat a koľko chlapcov?



Vyfarbi obrázok. Každé dieťa inou farbou.
Zapamätaj si: šatka, klobúk, turban, kapucňa, čepiec, venček, čelenka.



Úloha 1-13-2 POZORNOSŤ A PRIESTOROVÁ PREDSTAVIVOSŤ

Poznávame deti sveta. Čo držia deti v ruke? Spočítaj všetky deti.
Koľko je dievčat a koľko chlapcov?



Vyfarbi obrázok. Každé dieťa inou farbou.






Úloha 4-13 LOGICKÉ MYSLENIE A SLOVNÁ ZÁSoba



Deti sveta - kde kto býva? Porozprávaj o každom dieťati a spoj ho čiarou so správnym svetadielom.



Vyfarbi obrázok. Každé dieťa a jeho svetadiel podľa jeho farby.

Amerika červená, Afrika čierna, Európa modrá, Ázia žltá, Austrália zelená.

















svetabiely





ABC Materské školy



Kreatívne web stránky pre škôlky

Interaktívny program Dieťa a svet

www.abcmaterskeskoly.sk

info@abcmaterskeskoly.sk

tel: 0918 150 571

Autor: © ABC všetky práva vyhradené