


GUL'ÔČKA

abc materské školy


Včielky a čmeliaky



Obsah

- Strana 1 - Včielky a čmeliaky - farebná predloha - reč a priestorová orientácia
- Strana 2 - Včeličky a čmeliaky - básničky
- Strana 3 - Usilovné včeličky - nájdi 5 rozdielov - pamäť, pozornosť, obrazotvornosť
- Strana 4 - Včelí plást - vyfarbi podľa čísla a pokynov - pozornosť, číslice, farby
- Strana 5 - Koľko včielok opelúje stromy - matematika, množiny, počítanie
- Strana 6 - Čmeliak zľava, čmeliak sprava - matematika, porovnávanie
- Strana 7 - Motýle, žabky a slimáky - matematika, určovanie
- Strana 8 - Nájdi správnu cestičku - Labyrint včielka - grafomotorika
- Strana 9 - Nájdi správnu cestičku - Labyrint kvietok - grafomotorika
- Strana 10 - Skákajúca žabka - grafomotorika, oblúky
- Strana 11 - Slimačie domčeky - grafomotorika, špirály
- Strana 12 - Maľovanka Včielka - farby, grafomotorika
- Strana 13 - Maľovanka Čmeliak - farby, grafomotorika
- Strana 14 - Maľovanka Žabka - farby, grafomotorika
- Strana 15 - Maľovanka Slimáčik - farby, grafomotorika

Včielky a čmeliaky



Včeličky a čmeliaky

Včeličky aj čmeliaky,
na jar letia na kvietky.
Zbierajú peľ zvesela,
či je piatok nedeľa.
Nosia domov sladkosti,
do úľa či chodbičky.
Včielku žltá pritahuje,
čmeliak zase oponuje.
Fialovú má veľmi rád,
na tej si aj pochutná.

Včielka košík malý má,
peľ doň pekne ukladá.
Zbiera peľ i nektár z kvetov,
aby medík vzniknúť mohol.
Robotnice pomáhajú,
včelstvá spolu vytvárajú.

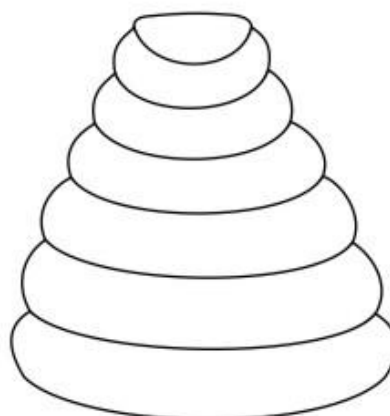
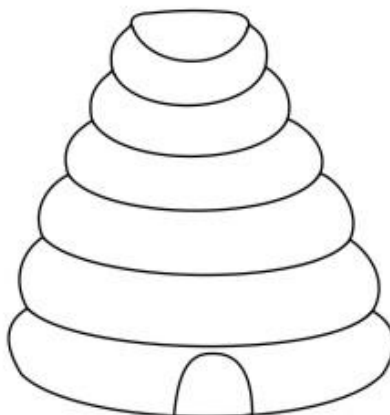
Čmeliak kvietky opeluje,
nikomu neoponuje.
Svoju prácu robí rád,
kvietky má rád akurát.
Včielkam medík neberie,
keď ich vidí, sa smeje.
Sosáčik má veľký dlhý,
napije sa z každej dúhy.

Letia včielky, bzučia stále,
opelujú kvietky v tráve.
Za nimi už čmeliak hučí,
dvomi pármí krídel bzučí.
Aký dlhý sosák majú,
z toho kvietka nasávajú.
Jeden bziíí a druhý bzuúú,
po kvietkoch sa rozlezú.

autor: © ABC

Úloha 1-11 POZORNOSŤ A OBRAZOTVORNOSŤ

Usilovné včeličky nájdí 5 rozdielov. Spočítaj včielky a povedz, čo robia?

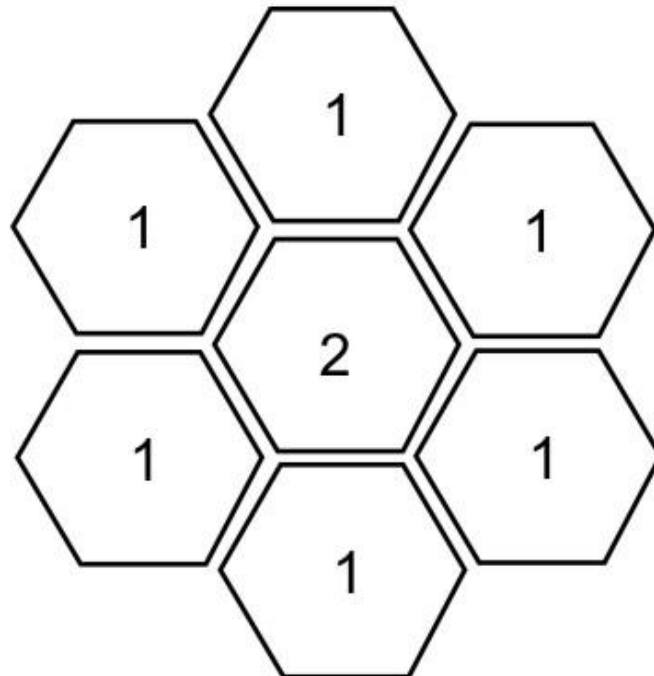
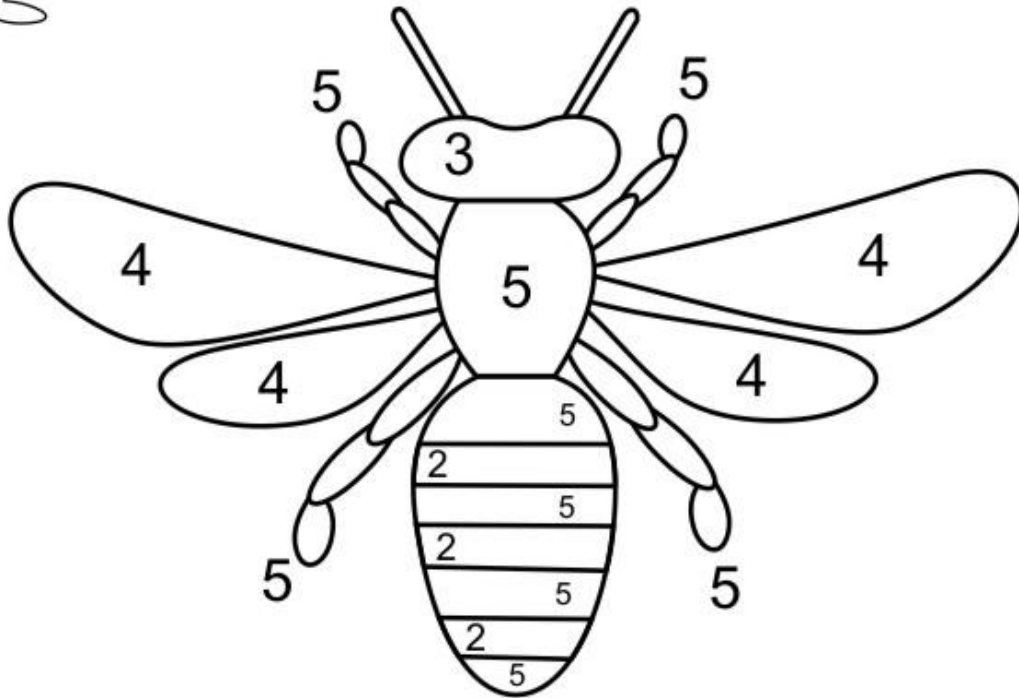


Čo chýba na spodnom obrázku? Dokresli chýbajúce detaily. Vyfarbi obrázok.



Úloha 1-11-1 POZORNOSŤ, ČÍSLICE A FARBY

Včielka a včelí plást. Prezri si obrázok. Opíš časti tela včielky. Vieš, aké číslice sú na obrázku?



Vyfarbi každé políčko podľa čísla a pokynov:





1 - žltá, 2 - oranžová, 3 - červená, 4 - modrá, 5 - hnedá.

Zapamätaj si: Telo včielky sa skladá: hlava, trup, bruško, 2 páry blanitých krídel, 3 páry nôh.



Úloha 3-14 MATEMATIKA POČÍTANIE, MNOŽINY

Počítame včielky. Prezri si obrázok. Koľko včielok opel'uje stromy?
Spočítaj všetky včielky na každom strome.

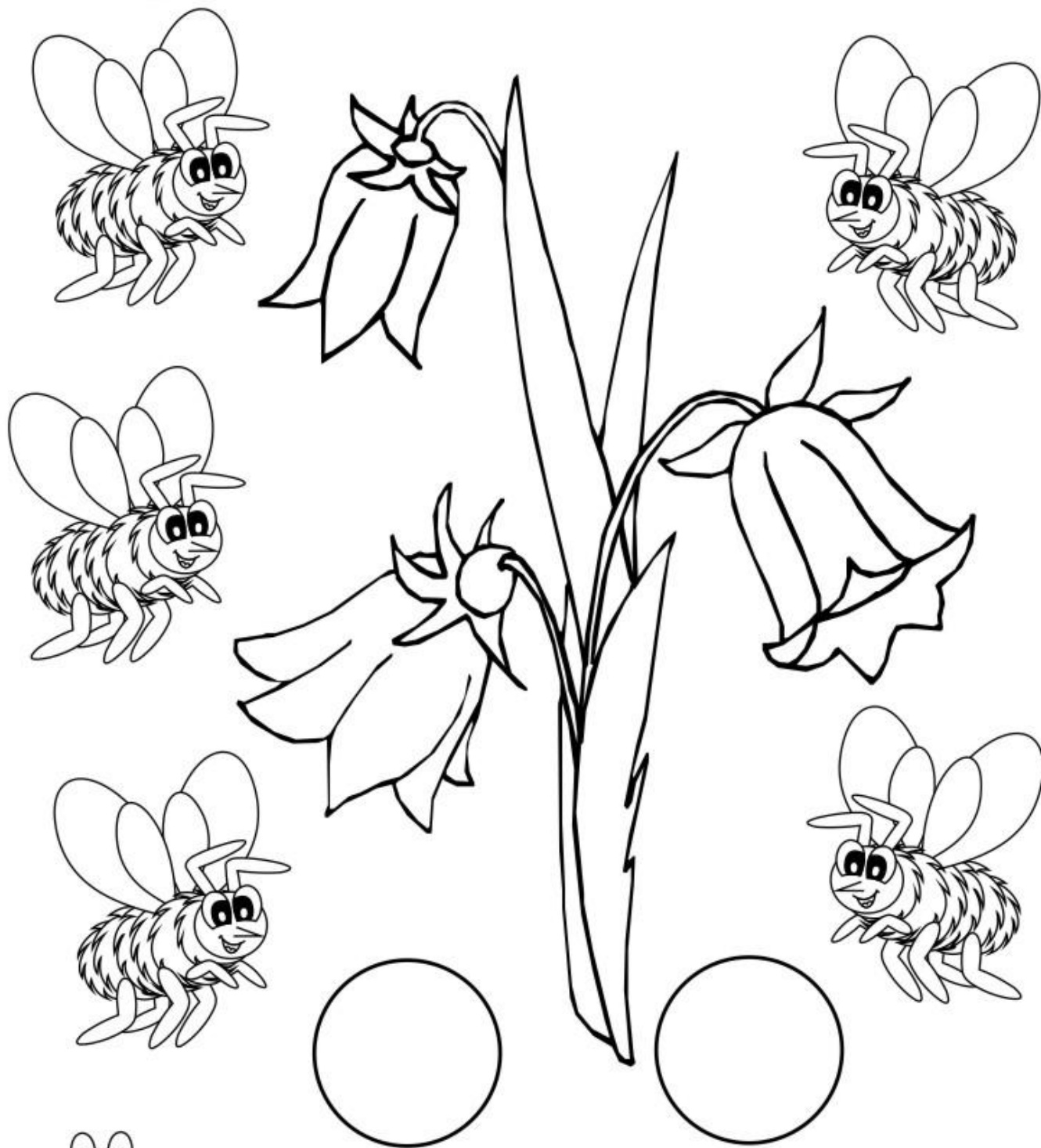


Správne číslo napíš do krúžku. Vyfarbi obrázok.
Každú skupinu (množinu) včielok inou farbou.



Úloha 3-14-1 MATEMATIKA POČÍTANIE, POROVNÁVANIE

Počítame čmeliaky. Koľko čmeliakov opel'uje kvietky zľava a koľko čmeliako v opel'uje kvietky sprava? V ktorej skupine je viac čmeliakov a o koľko?




Správne číslo napíš do krúžku. Vyfarbi obrázok, každú skupinu čmeliakov inou farbou.


Úloha 3-14-2 MATEMATIKA POČÍTANIE, URČOVANIE



Motýle, žabky a slimáky. Prezri si obrázok, aké zvieratká sú na obrázku? Koľko je v každej skupine zvieratiek? Vyfarbi podľa určeného čísla.



4



5



3

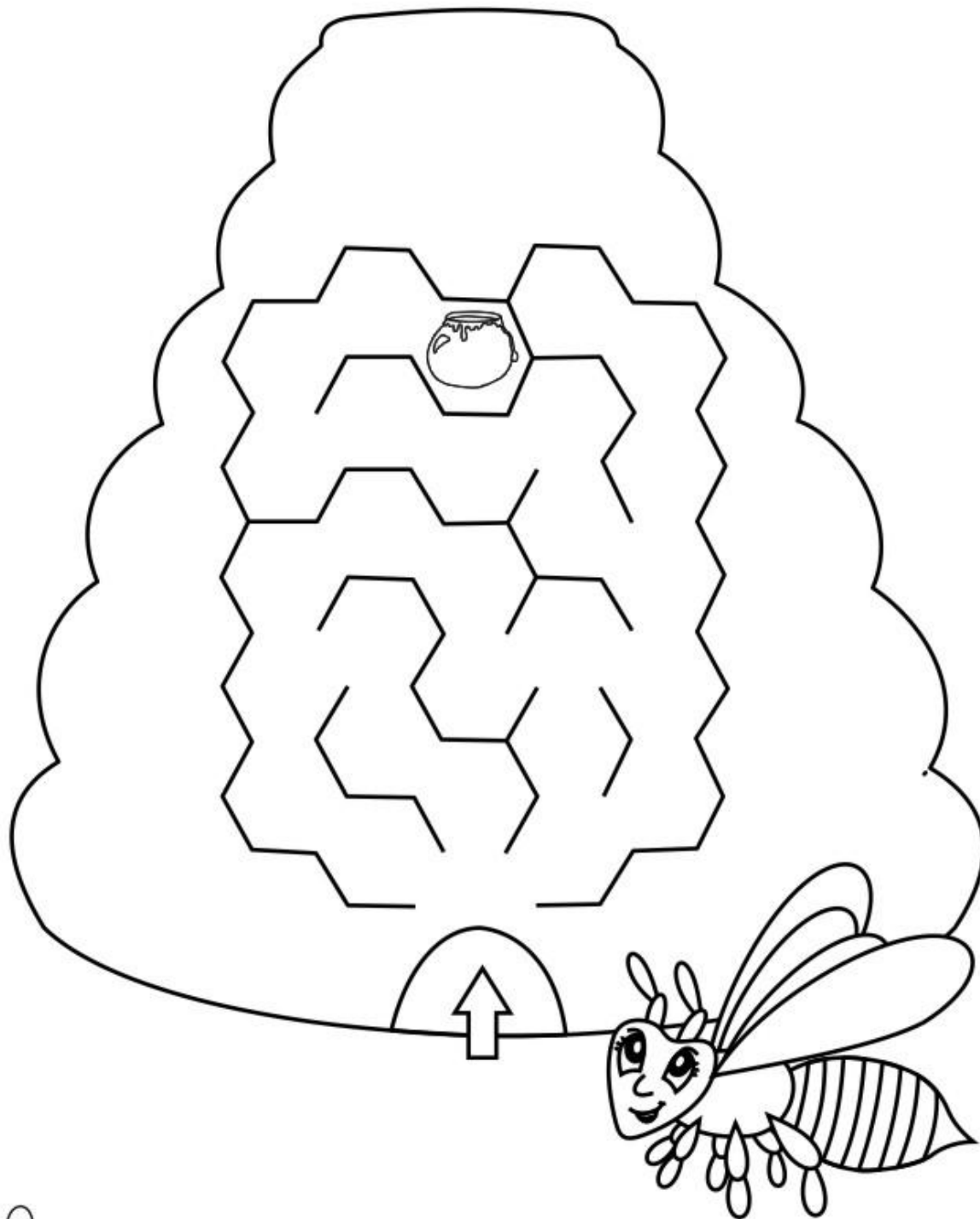


Vyfarbi v každej skupine toľko zvierat, koľko určuje číslo v riadku. Motýle vyfarbi žltou, žabky zelenou a slimáky hnedou farbou.



Úloha 8-13 GRAFOMOTORIKA LABYRINT VČELÍ ÚL'

Kde býva včielka? Včielka a včelí úl'. Vieš, z čoho vzniká med?
Prečo opel'ujú včielky kvietky?




Nájdí v bludisku (v úli) správnu cestičku od včielky ku medíku. Vyfarbi obrázok.



Úloha 8-13-1 GRAFOMOTORIKA LABYRINT KVIETOK

Čo robí čmeliak? Čmeliak opel'uje kvet. Vieš, ako opel'ujú čmeliaky kvietky?

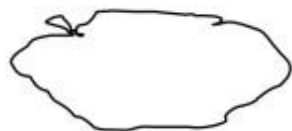
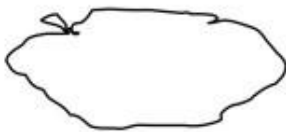
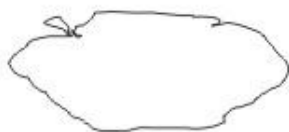
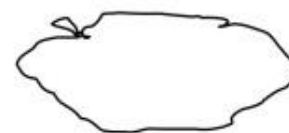
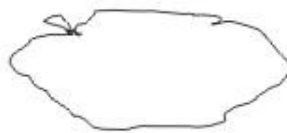
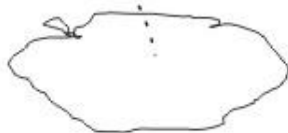
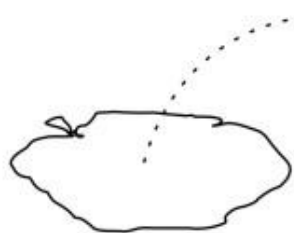
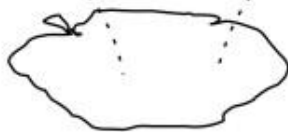


Nájdi v bludisku správnu cestičku od čmeliaka do stredu kvietka k peľu.
Vyfarbi obrázok.



Úloha 8-13-2 PRIPRAVUJEME SA NA PÍSANIE

Skákajúca žabka. Precvičujeme ručičky. Oblúky a oblúčiky.
Pomôž žabke preskákať vodu po lístkoch.






Obtiahni všetky prerušované čiary a dokresli oblúčiky z lístka na lístok,
zľava doprava. Vyfarbi obrázok.



Úloha 8-13-3 PRIPRAVUJEME SA NA PÍSANIE


Slimačie domčeky. Precvičujeme ručičky. Zľava sprava špirály.
Pomôž slimáčikovi dokončiť jeho domček, ulitu.



Obtiahni všetky prerušované čiary a dokresli zľava aj sprava slimačie domčeky.
Vyfarbi obrázok.




Maľovanka Včielka






Maľovanka Čmeliak





Maľovanka Žabka





Maľovanka Slimáčik



ABC Materské školy



Kreatívne web stránky pre škôlky

Interaktívny program Dieťa a svet

www.abcmaterskeskoly.sk

info@abcmaterskeskoly.sk

tel: 0918 150 571

Autor: © ABC všetky práva vyhradené