

Pracovní zošit

9/2 2014

GULIČKA

ABC materské školy

Medovníkový domček



Obsah zošita

- o Jankovi a Marienke - rozprávka
- ja a moji kamaráti
- abeceda, matematika, grafomotorika

www.abcmaterskeskoly.sk

Obsah

Farebné predlohy:

Strana 1 – Janko a Marienka – Z domu do lesa - slovná zásoba, priestorová orientácia

Strana 2 – Janko a Marienka – V lese - slovná zásoba, matematika

Strana 3 – Janko a Marienka – Noc v lese - slovná zásoba, priestorová orientácia

Strana 4 – Medovníkový domček - Medovníčky – slovná zásoba, matematika

Strana 5 – Medovníkový domček - Ježibaba – slovná zásoba, priestorová orientácia

Strana 6 – Medovníkový domček - Detičky – slovná zásoba, priestorová orientácia

Strana 7 – Medovníkový domček – rozprávka - text

Pracovné listy:

Strana 8 – Janko a Marienka – Ako sa voláš – reč, slovná zásoba, abeceda

Strana 9 – Janko a Marienka – Ja a môj kamarát – grafomotorika

Strana 10 – Cestička lesom – spočítaj stromy a jahody - matematika

Strana 11 – Cestička lesom – bludisko – grafomotorika, priestorová predstavivosť


Strana 12 – Medovníkový domček – dokresli medovníky - grafomotorika

Strana 13 – Medovníkový domček – pomenuj a urči - farby a tvary


Strana 14 – Moji kamaráti – spočítaj detičky – matematika











Medovníkový domček

Kde bolo, tam bolo, boli raz dve detičky, brat a sestrička. Volali sa Janko a Marienka.

Bývali s maminkou a oteckom na kraji lesa pri potôčiku v malej chalúpke.

Jedného dňa sa deti pýtali od rodičov do lesa na jahôdky. Najprv prosili mamku, potom ocka a navela ich rodičia do lesa pustili. Povedali im, aby si dávali pozor, pretože hora je hlboká a mohli by v lese zablúdiť.

Vzali si krčiaztek a šli.

Oberajú jahôdky, oberajú, tri do úst a jednu do krčiazka dávajú. Väčšie jahody boli ďalej od krajíčka a tak šli hlbšie do lesa. Ani sa nenazdali a krčah bol plný krásnych červených jahôdok.

Už by sa chceli aj vrátiť, ale zrazu nevidia chodníček. Hora je hustá a tmavá. Ach, prečo si nedali lepší pozor? Kde je ich domček? Kde je ich mamička a ocko?

Pomaly sa zvečerieva. Deti si už necítia nožičky. Nejakou len prišli na polianku.

Vyšli hviezdy, prišla noc. Zrazu zbadali na konci polianky svetielko, potešili sa a rozbehli sa za ním.

Uvideli krásny domček, ktorý akurát ožiaril vychádzajúci mesiačik.

Deti sa báli zaklopať, tak si sadli na podstienku. A keďže už boli veľmi hladné, začali stenu olupovať. Ej aká bola dobrá, voňavá a sladká. To preto, lebo to boli medovníčky. Detičky medovníčky z chalúpky vyjedali, až sa prehrýzli do izby.

V izbičke stará teta sedí s čiernym kocúrom na pleciach. Deti sa jej najprv zľakli, ale ona ich privítala a medovým hláskom dovnútra zavolala. Dala im najesť a uložila ich spať.

Janko a Marienka sa upokojili a s plnými bruškami hneď zaspali.

Ale nebola to len obyčajná teta, bola to ježibaba, ktorá stratené detičky do svojho domčeka na sladké medovníčky lákala a koľko že ich veru bolo...

Na druhý deň ráno, keď sa detičky zobudili, pýtali sa domov k mame a ockovi.

Ježibaba im však povedala, že najprv musia splniť úlohy a potom im ukáže cestu domov.

A tak museli medovníkový domček opraviť, pekne sa predstaviť, svojho kamaráta nakresliť, spočítať stromčeky i jahôdky v lese, dokresliť a vymalovať medovníčky, spočítať detičky a pomenovať tvary a obrázky.

Keď detičky všetky úlohy splnili, Ježibaba dodržala svoje slovo a čierny kocúr ukázal Jankovi a Marienke aj všetkým zablúdeným detičkám cestu domov.


Pomôž Jankovi a Marienke splniť všetky úlohy.



JANKO A MARIENKA - ABECEDA

Ja som Janko a ja som Marienka. Ako sa Ty voláš? Poznáš tieto písmenká?
Spoj Janka a Marienku s prvým písmenom ich mena.

A
B
C
D
E
F
G
H
I
J
K
L
M
N
O
P
R
S
T
U
V
Z



JANKO

MARIENKA



A
B
C
D
E
F
G
H
I
J
K
L
M
N
O
P
R
S
T
U
V
Z



Zakrúžkuj prvé písmeno tvojho mena. Ak vieš, skús ho napísať. Vyfarbi obrázok



JANKO A MARIENKA - GRAFOMOTORIKA

Janko a Marienka - Ja a môj kamarát. Obtiahni všetky prerušované čiary.



--	--





Do prázdnych rámkov nakresli seba a svojho kamaráta. Vyfarbi obrázok.

JANKO A MARIENKA - MATEMATIKA



Janko a Marienka - cestička lesom. Spočítaj všetky stromy a jahôdky.



Koľko ich je? Napíš číslo do krúžku. Čoho je viac? Vyfarbi obrázok.



GRAFOMOTORIKA A PRIESTOROVÁ PREDSTAVIVOSŤ

Janko a Marienka - cestička lesom. Chod' s deťmi po cestičke k domčeku.
Všimaj si, kadiaľ vedie cestička a čo je pri nej.




Opíš cestičku lesom a povedz kadiaľ vedie.
(zľava doprava, sprava doľava, dole, hore, nad, pod, okolo...) Vyfarbi obrázok.



MEDOVNÍKOVÝ DOMČEK - GRAFOMOTORIKA

Medovníkový domček - dokresli medovníčky.







Dokresli medovníčky podľa predkreslenej predlohy. Vyfarbi obrázok.



MEDOVNÍKOVÝ DOMČEK - MATEMATIKA, FARBY A TVARY

Medovníkový domček - pomenuj a urči. Poznáš tieto tvary? Pomenuj ich.






Vyfarbi každý tvar inou farbou.
Zapamätaj si geometrické tvary: štvorec, trojuholník, kruh, obdĺžnik.



MEDOVNÍKOVÝ DOMČEK - MATEMATIKA

Medovníkový domček - spočítaj detičky. Koľko detí bolo v medovníkom domčeku?



Spočítaj chlapcov a dievčatá a vymysli im mená. Vyfarbi obrázok.

ABC Materské školy



Kreatívne web stránky pre škôlky

Interaktívny program Dieťa a svet

www.abcmaterskeskoly.sk

info@abcmaterskeskoly.sk

Kontakt: 0918 150 571

Autor: © ABC všetky práva vyhradené