

GULIČKA

abc materské školy

Prišla jar



Obsah zošita

- prebúdza sa príroda
- jarné kvietky a mláďatá
- farebné predlohy, pracovné listy



Časopis GUL'ÔČKA 2014/17

Obsah

Strana 1 - Prišla jar - jarné kvietky - farebná predloha

Strana 2 - Prišla jar - básnička

Strana 3 - Jarné kvietky - Pexeso - dopĺňame slovnú zásobu

Strana 4 - Prišla jar - jarné mlád'atá- dopĺňame slovnú zásobu

Strana 5 - Prišla jar - mlád'atá vľavo a vpravo - priestorová orientácia

Strana 6 - Prišla jar - polievame kvietky - rozvíjame pozornosť, predstavivosť

Strana 7 - Rozbitá váza - puzzle - rozvíjame pozornosť a obrazotvornosť

Strana 8 - Koľko je v kytici kvetov - rozvíjame matematiku, logiku

Strana 9 - Včielka hľadá kvetinku - labyrint - logika, grafomotorika

Strana 10 - Prišla jar - Dokresli kvietok - rozvíjame grafomotoriku

Strana 11 - Prišla jar - Kreslíme kvietky - rozvíjame grafomotoriku

Jarné kvietky




Snežienka jarná



Narcis



Margarétka



Tulipán



Prvosienka jarná




Podbeľ liečivý


Prišla jar

Perinbaba odchádza
a v jej stopách
biela princeznička prichádza.
Miesto hlávky zvonček trasia,
snežienka nám jar už nesie.
Žltým prstom na zem
klope slniečko,
podbeľ kvitne, tým Zem
zdraví Slniečko.
Nad podbeľom letí
malá včielka,
maškrtá je to pre ňu
priam veľká.
Žltý kvietok, naň si
so včielkami sadne,
Brušká naplnia si,
peľ im dobre padne.
Prvosienky, margarétky,
slniečkové kvietky všetky.
Biele, žlté malé dietky,
už nám kvitnú jarné kvietky.

Pexeso Jarné kvietky








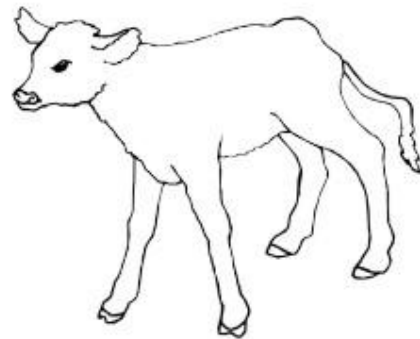

Jarné mláďatá





Úloha 5-10 REČ A PRIESTOROVÁ ORIENTÁCIA

Prišla jar - mláďatá. Pomenuj zvieratká na obrázku.
Ktoré zvieratká sa pozerajú vľavo a ktoré vpravo?





Spočítaj všetky zvieratká. Koľko zvieratiek má 4 nohy a koľko 2 nohy?
Zakrúžkuj dvojnohé mláďatá. Vyfarbi obrázok.



Úloha 1-9 POZORNOSŤ A PREDSTAVIVOSŤ

Prišla jar - polievame kvietky. Aké kvietky sú na obrázku?
Ktorou krhľou polejeme ktorý kvietok?

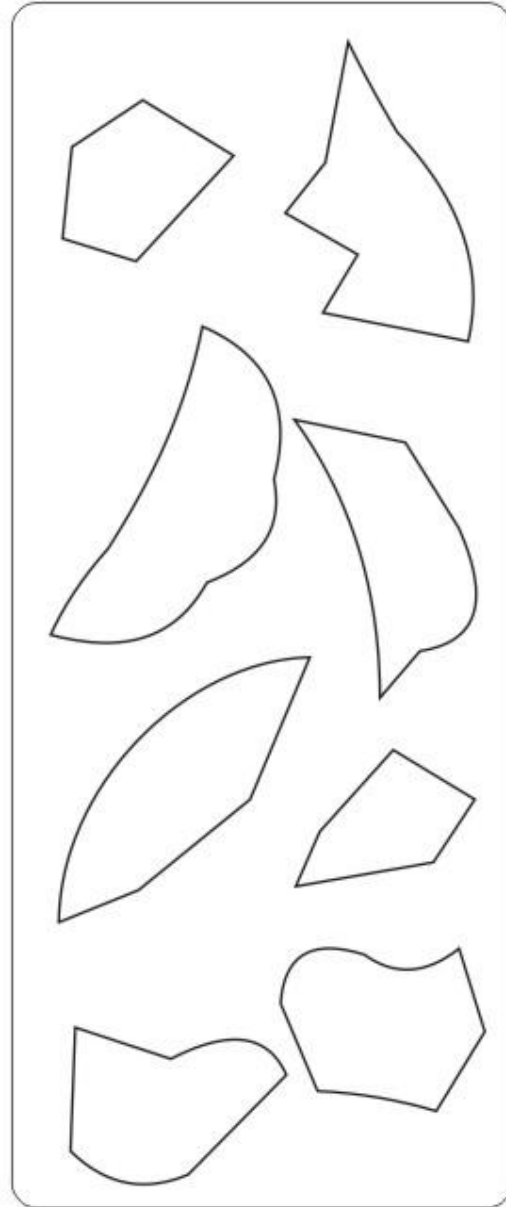
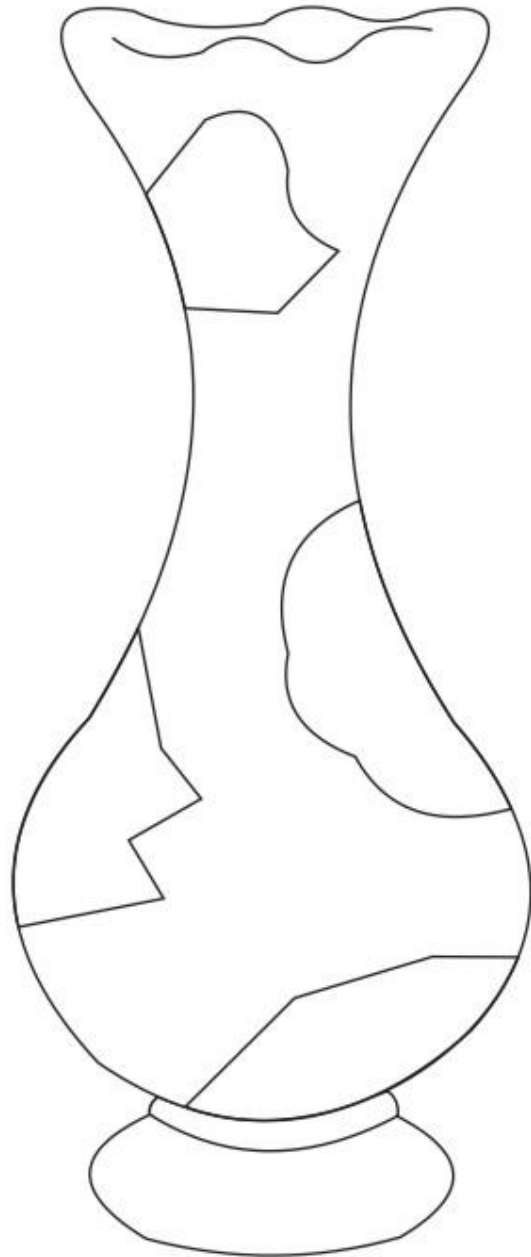


Spoj správnu krhľu so správnym kvietkom podľa rovnakého obrázka.
Vyfarbi obrázok, každú krhľu inou farbou.



Úloha 1-9-1 POZORNOSŤ A OBRAZOTVORNOSŤ

Rozbitá váza. Ktorý kúsok vázy tu chýba? Nájdi v rámci chýbajúce časti vázy.








Spoj čiarou rovnaké rozbité časti s chýbajúcimi kúskami na váze a vyfarbi ich rovnakou pastelkou.



Úloha 3-12

MATEMATIKA A LOGICKÉ MYŠLENIE

Koľko je v kytici kvetov? Spočítaj všetky kvety v každej kytici a napíš správne číslo do krúžku.





Zakrúžkuj kyticu s najmenším počtom kvetov.
Vyfarbi kvety, každú kyticu inou farbou.



Úloha 8-11 ROZVÍJAME GRAFOMOTORIKU

Prišla jar - Včielka hľadá kvetinku - labyrint.

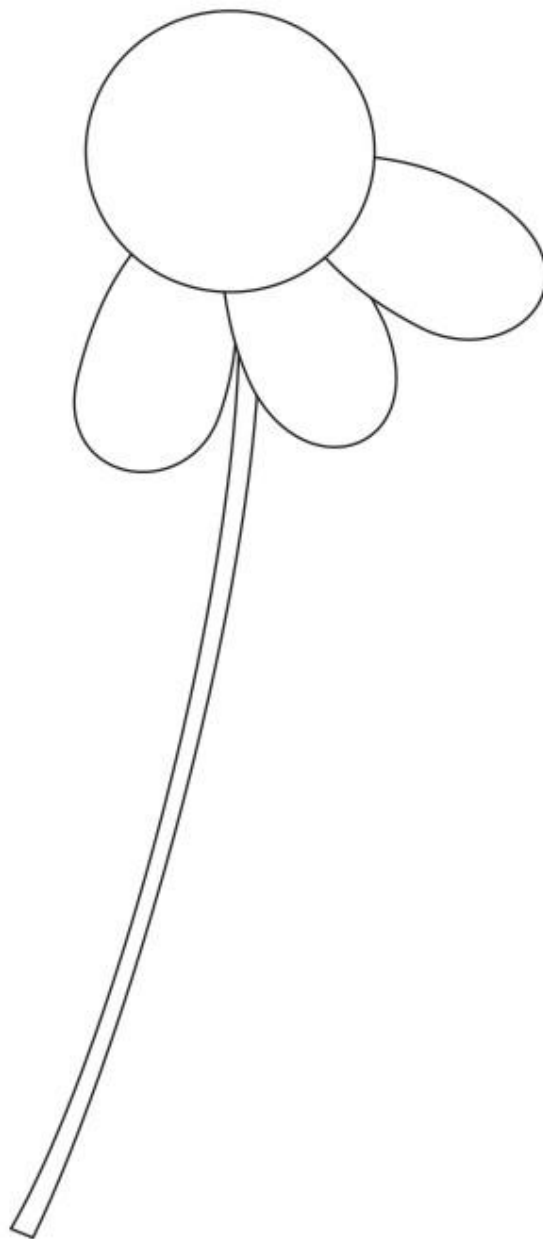
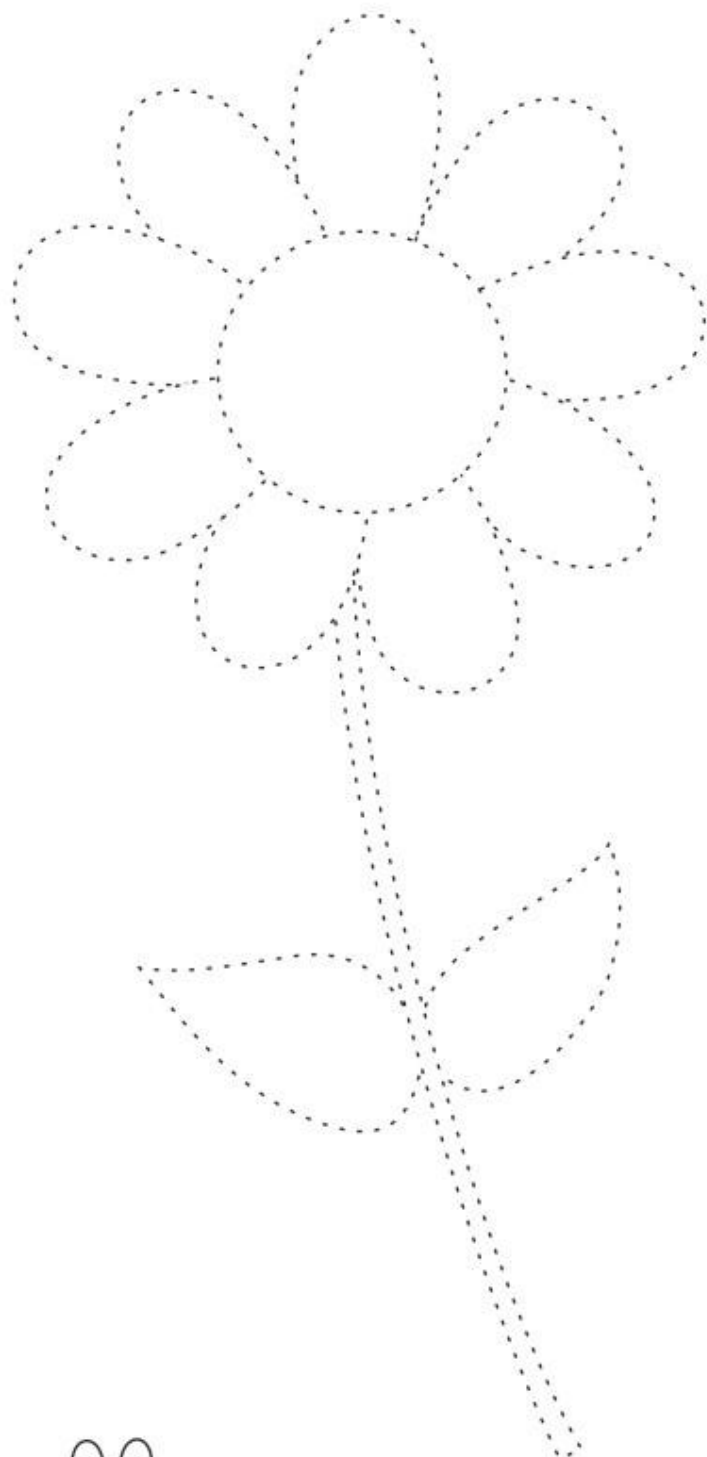


Nájdí v bludisku správnu cestičku od včielky ku kvietku. Vyfarbi obrázok.



Úloha 8-11-1 ROZVÍJAME GRAFOMOTORIKU

Prišla jar - Dokresli kvietok. Precvičujeme ručičky. Dokresľujeme detaily.







Obtiahni všetky prerušované čiary a dokresli obrázok.
Vieš, ako sa volá tento kvietok? Vyfarbi obrázok.



Úloha 8-11-2 GRAFOMOTORIKA A MATEMATIKA

Prišla jar - Kreslíme kvietky. Vieš, ako sa volajú tieto kvety?
Aké čísla sú na črepníkoch?



Nakresli taký počet kvetov, aké číslo je na črepníku. Vyfarbi obrázok.

ABC Materské školy



Kreatívne web stránky pre škôlky

Interaktívny program Dieťa a svet

www.abcmaterskeskoly.sk

info@abcmaterskeskoly.sk

tel: 0918 150 571

Autor: © ABC všetky práva vyhradené