


GUL'ŌČKA

ABC materské školy

Rôznorodé predmety



Obsah zošita

- hračky, oblečenie, riad
- reč a priestorová predstavivosť
- matematika, logika, grafomotorika

Obsah

- Strana 1 - Rôznorodé predmety - Ŕo je Ŕo – farebná predloha
- Strana 2 - Rôznorodé predmety - Ŕo je navyše – rozvíjame reć a predstavivosť
- Strana 3 - Rôznorodé predmety - Ŕo je kde - rozvíjame reć a predstavivosť
- Strana 4 - Rôznorodé predmety - Ŕo je hore a dole - rozvíjame reć a predstavivosť
- Strana 5 - Rôznorodé predmety – Balóny - rozvíjame reć a predstavivosť
- Strana 6 - Rôznorodé predmety - Ŕo je kde - dokresli – rozvíjame predstavivosť
- Strana 7 - Spoćítaj veľké a malé lopty - Matematika – rozmer, poćítanie
- Strana 8 - Rôznorodé predmety - lopty - rozvíjame grafomotoriku
- Strana 9 - Dokresli obrázok - rozvíjame grafomotoriku a obrazotvornosť
- Strana 10 - Rôznorodé predmety – Pexeso - rozvíjame grafomotoriku a pamäť

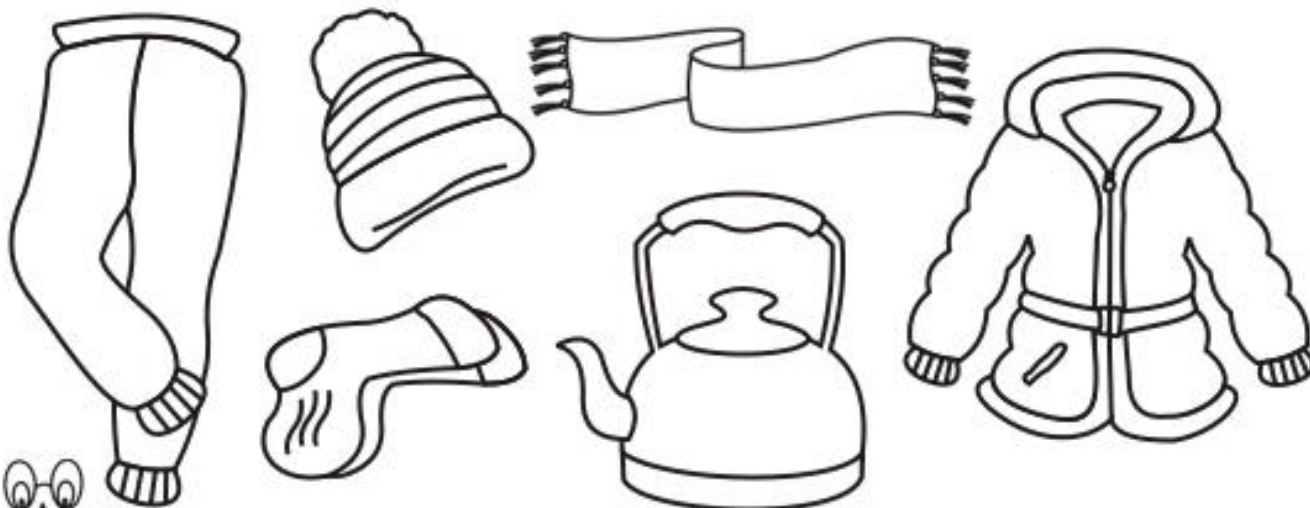


Rôznorodé predmety





Úloha 5-9 REČ A LOGICKÉ MYŠLENIE

Rôznorodé predmety - Čo je navyše? Pomenuj všetky predmety na obrázku.

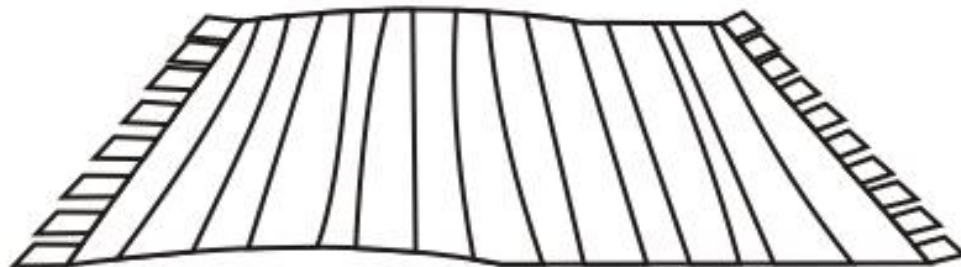




Ktorý predmet v každej skupine je navyše? Prečo tam nepatrí? Zakrúžkuj ho. Vyfarbi obrázok, každú skupinu predmetov inou farbou.



Úloha 5-9-1 REČ A PRIESTOROVÁ PREDSTAVIVOSŤ

Rôznorodé predmety - Čo je kde? Pomenuj všetky predmety na obrázku.

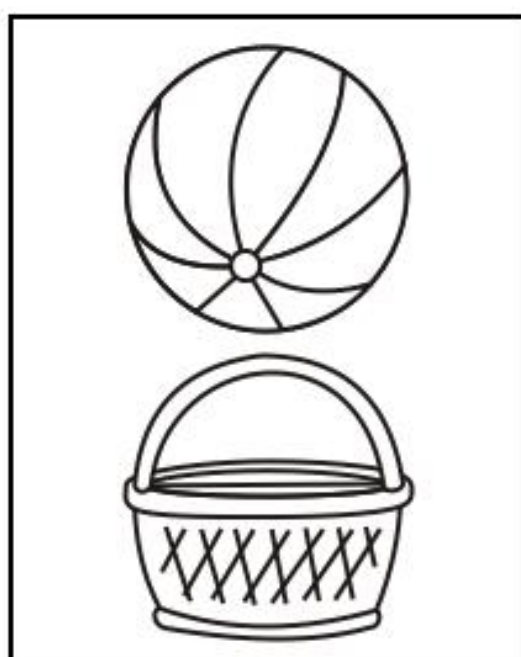

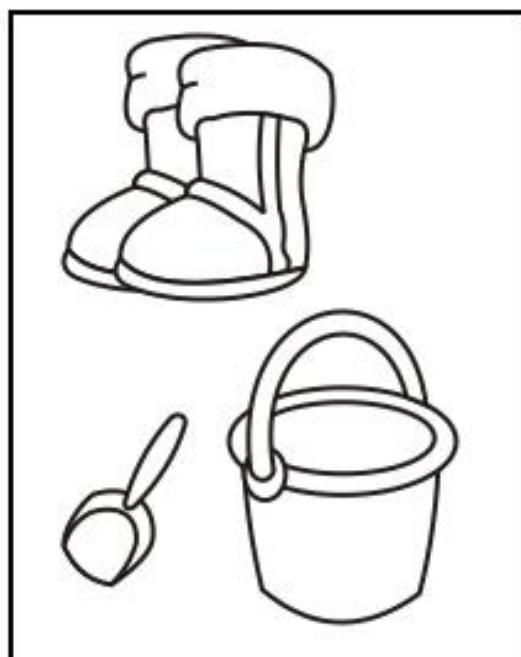



Ktoré predmety sú **pred** a ktoré **za**? Ktoré predmety sú **vedľa** a **nad**?
Ktoré **na** a ktoré **pod**? Vyfarbi obrázok.



Úloha 5-9-2 REČ A PRIESTOROVÁ PREDSTAVIVOSŤ

Rôznorodé predmety Čo je hore a čo dole? Pomenuj všetky predmety na obrázku.




Ktoré predmety sú hore a ktoré dole? Zakružkuj všetky predmety, ktoré sú hore. Vyfarbi obrázok, povedz, akou farbou si vyfarbil každý predmet.



Úloha 5-9-3 PREDSTAVIVOSŤ A MATEMATIKA VELKOSŤ

Rôznorodé predmety - Balóny. Spočítaj balóny. Sú všetky balóny rovnaké?

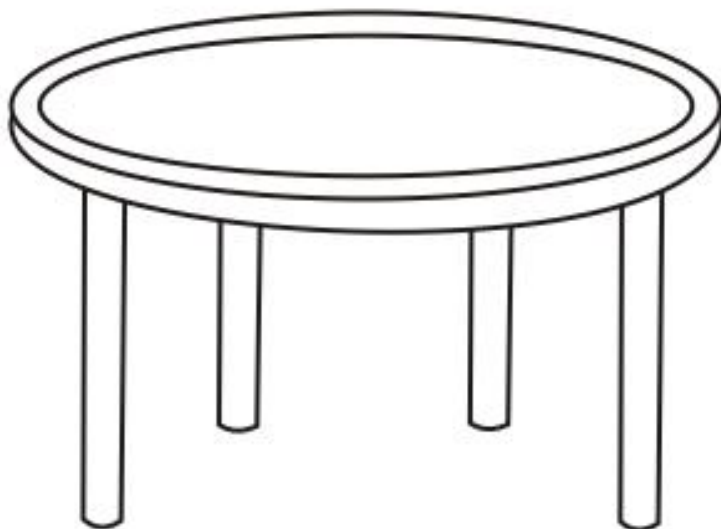


Vyfarbi balón, ktorý je najvyššie červenou a balón, ktorý je najnižšie modrou farbou.
Najväčší balón vyfarbi žltou a najmenší balón zelenou farbou.
Rovnaké balóny zakrúžkuj.



Úloha 5-9-4 GRAFOMOTORIKA A PRIESTOROVÁ PREDSTAVIVOSŤ

Rôznorodé predmety - Čo je kde? Dokresli rôzne predmety do obrázku.

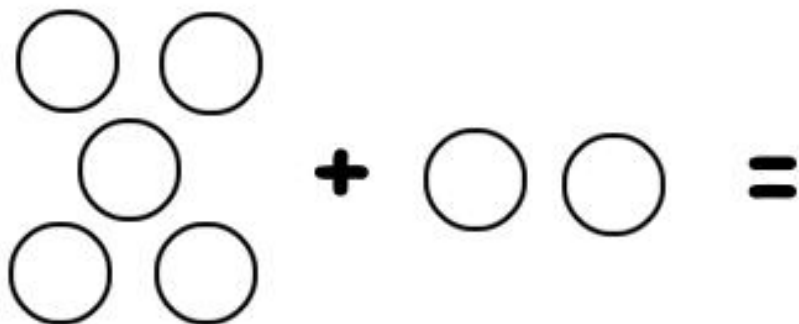
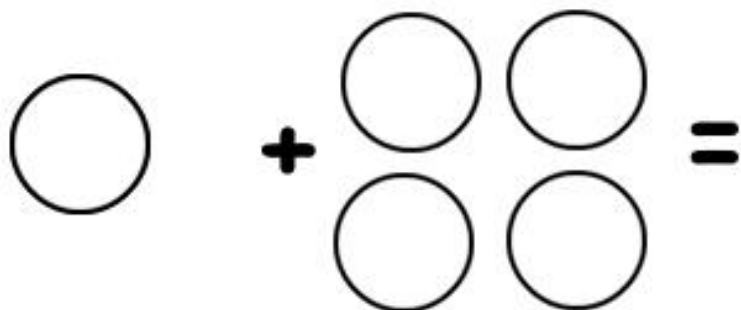
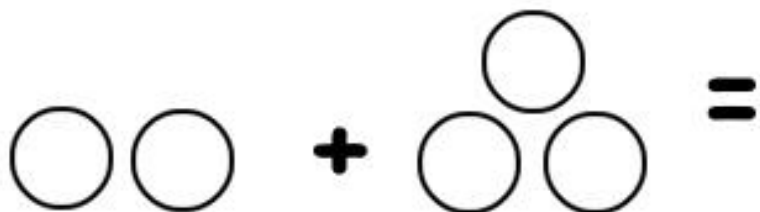
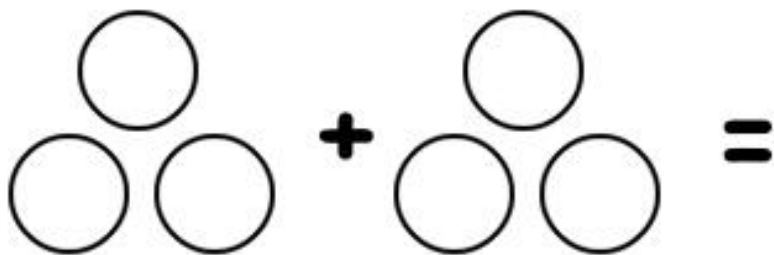


Pomenuj a nakresli predmety pred , za, vedľa, nad, na a pod stolík. Vyfarbi obrázok.



Úloha 3-11 MATEMATIKA - ROZMER, POČÍTANIE

Spočítaj veľké a malé lopty. Porovnaj lopty podľa veľkosti.


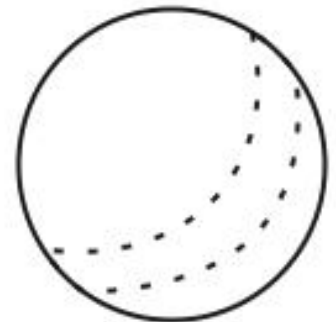
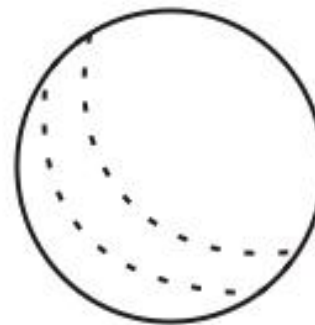
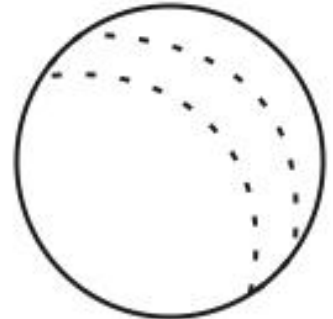
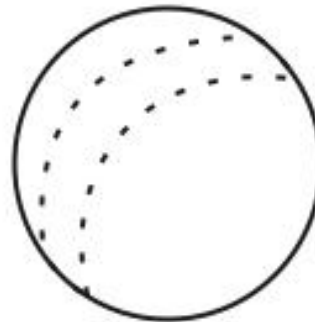
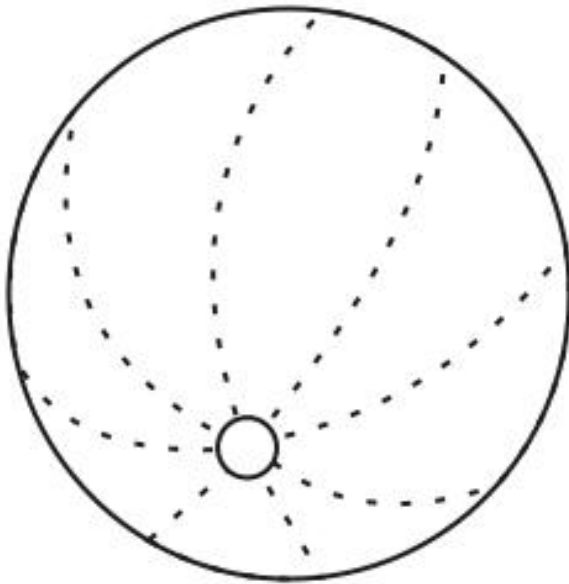


Dokresli lopty podľa počtu. Vyfarbi malé lopty zelenou farbou, stredné lopty červenou farbou a veľké lopty modrou farbou

Úloha 8-10 ROZVÍJAME GRAFOMOTORIKU



Rôznorodé lopty. Precvičujeme ručičky. Lopty, lopty, loptičky.
Obtiahni všetky prerušované čiary a dokresli lopty.



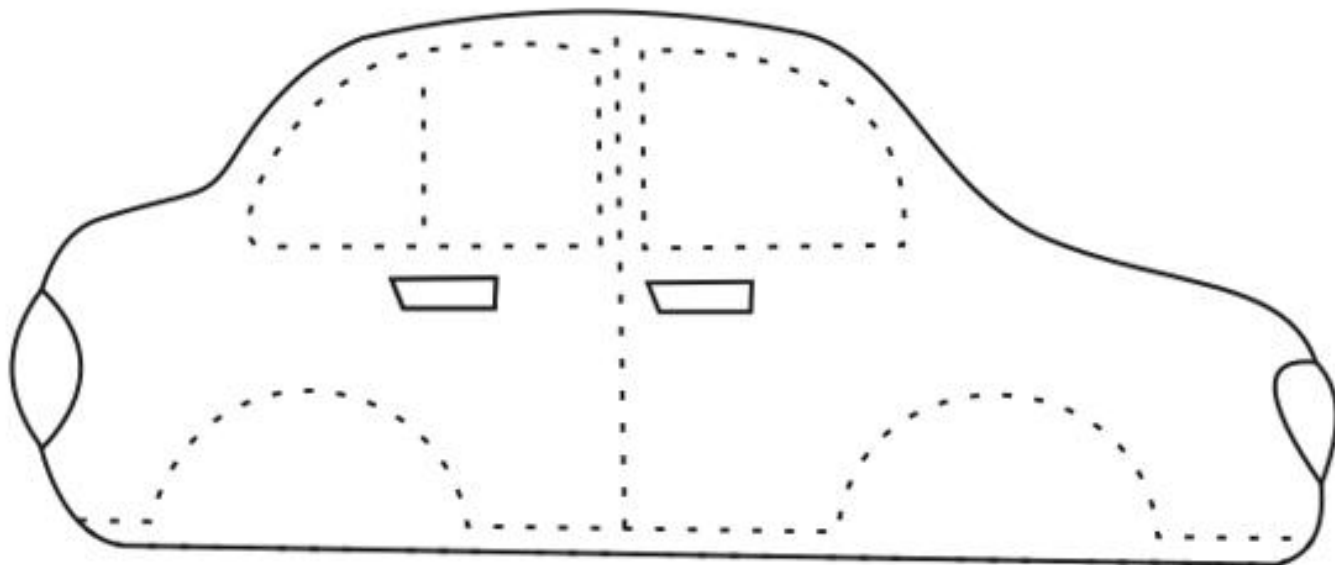


Do rámika nakresli dve rôzne lopty. Vyfarbi obrázok.





Úloha 8-10-1 ROZVÍJAME GRAFOMOTORIKU

Rôznorodé predmety - Dokresli obrázok. Precvičujeme ručičky.
Dokresľujeme detaily.



Obtiahni všetky prerušované čiary a dokresli obrázok. Vyfarbi obrázok.

Pexeso Predmety



ABC Materské školy



Kreatívne web stránky pre škôlky

Interaktívny program Dieťa a svet

www.abcmaterskeskoly.sk

info@abcmaterskeskoly.sk

tel: 0918 150 571

Autor: © ABC všetky práva vyhradené