

GULI'ČKA



ABC materské školy



Zimné radovánky



Obsah zošita

- zimné radovánky
- zimné športy
- bezpečnosť na svahu



Časopis GULŔČKA 2014/13

Obsah

Strana 1 - Zimné športy - Kto čo robí - farebná predloha - Rozvíjame reč

Strana 2 - Zimné radovánky - básnička

Strana 3 - Zimné športy - Kto kde patrí - Rozvíjame reč a priestorovú predstavivosť

Strana 4 - Zimné športy - dopĺňovačka - Rozvíjame logické myslenie a pozornosť

Strana 5 - Zimné športy - Poskladaj obrázok - Rozvíjame obrazotvornosť

Strana 6 - Zimné športy - Popraskaný ľad - Rozvíjame obrazotvornosť

Strana 7 - Zimné športy - kto čo potrebuje - Rozvíjame reč, matematické predstavy

Strana 8 - Zimné športy - koľko je lyžiarov - Matematika - počítanie

Strana 9 - Zimné športy - koľko je sánok - Matematika - počítanie, rozmer

Strana 10 - Zimné športy - Kto športuje a kto nie - porovnáваме a určujeme

Strana 11 - Zimné športy - čo je správne - Rozprávame, dopĺňame slovnú zásobu



Zimné športy



Zimné radovánky

Prišla zima, radujeme sa,
Sniežik padá, oblečme sa.
Vytiahnime lyže, sánky,
Užime si radovánky.

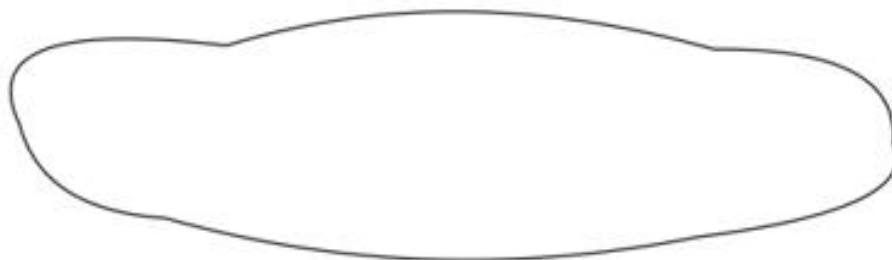
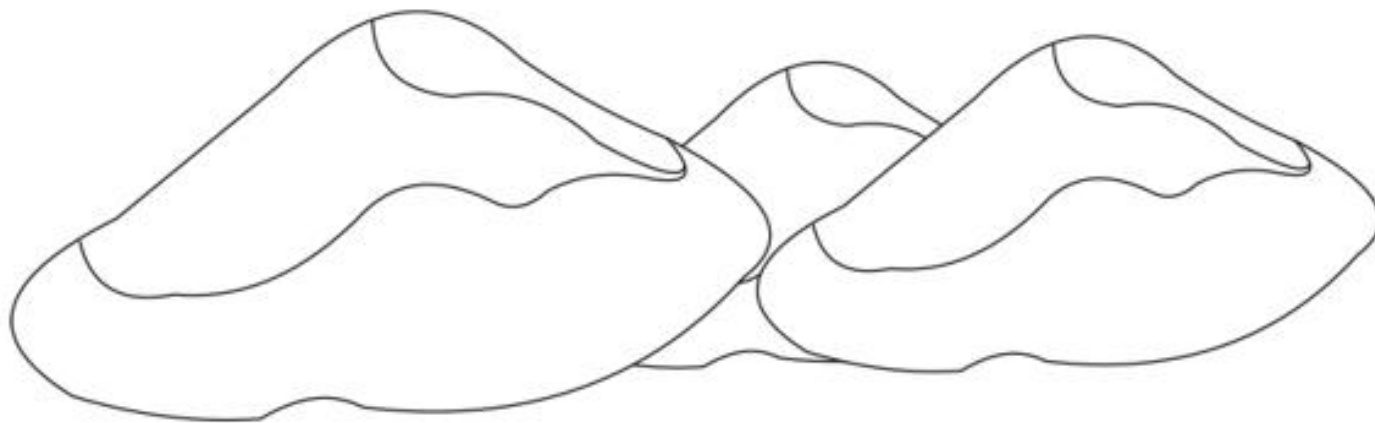
Dievka tá sa posánkuje,
Ema rada korčuľuje.
Uršul'a sa snowboarduje,
Oto na kopci lyžuje.

Janko stavia snehuliaka,
Všetky deti sniežik láka.



Úloha 5-8-1 REČ A PRIESTOROVÁ PREDSTAVIVOSŤ

Zimné športy. Kto kde patrí? Čo robia deti na obrázku? Pamätáš si ich mená? Vieš, kde patrí lyžiar, sánkar, snowboardista, korčuliar?




Vyfarbi obrázok, vystrihni deti a umiestni ich tam, kam patria.



Úloha 5-8-2 LOGICKÉ MYSLENIE A POZORNOSŤ

Zimné športy doplnovačka. Pomenuj zimné športy na obrázku.
Čo robí ktoré dieťa? Vystrihni obrázky a vlož do prázdnych okienok.




Vlož do správneho okienka správny obrázok tak, aby v jednom riadku aj stĺpci boli všetky štyri rôzne obrázky. Vyfarbi rovnaké obrázky jednou farbou.



Úloha 2-7 OBRAZOTVORNOSŤ A TVARY

Skladáme puzzle. Zimné športy. Poskladaj obrázok z rozstrihaných častí.

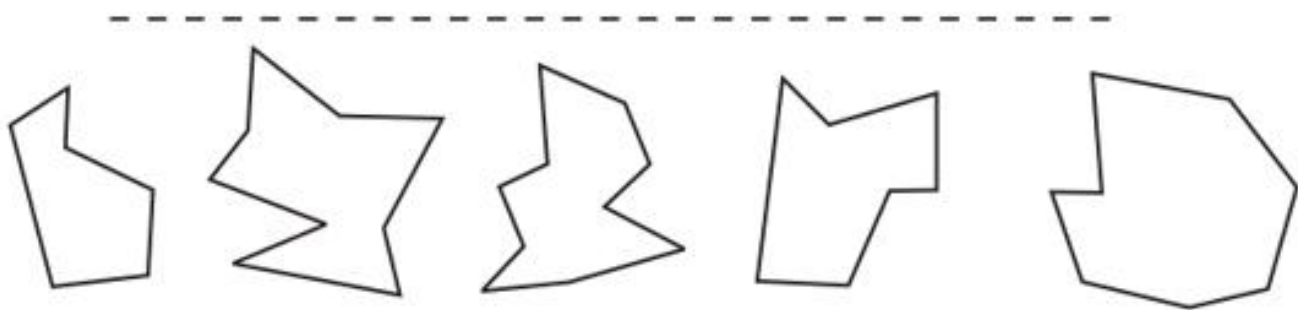



Vyfarbi obrázok. Rozstrihaj podľa prerušovaných čiar. Zlož obrázok.

Úloha 2-7-1 OBRAZOTVORNOSŤ A TVARY



Ktorý kúsok ľadu tu chýba? Doplň obrázok z rozstrihaných častí.

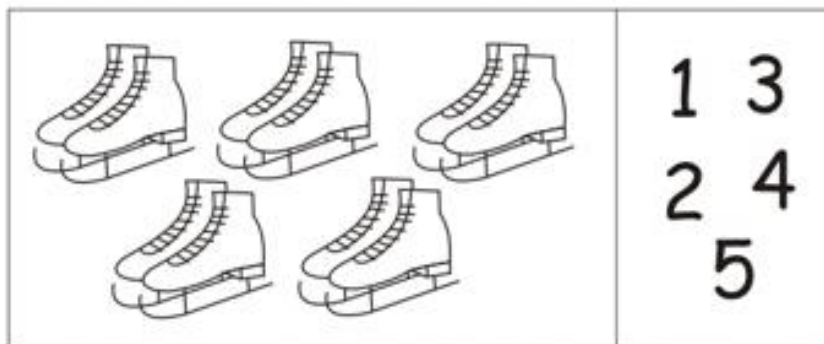
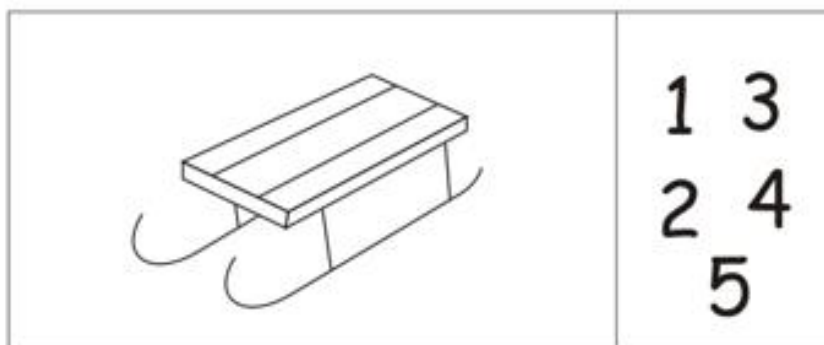
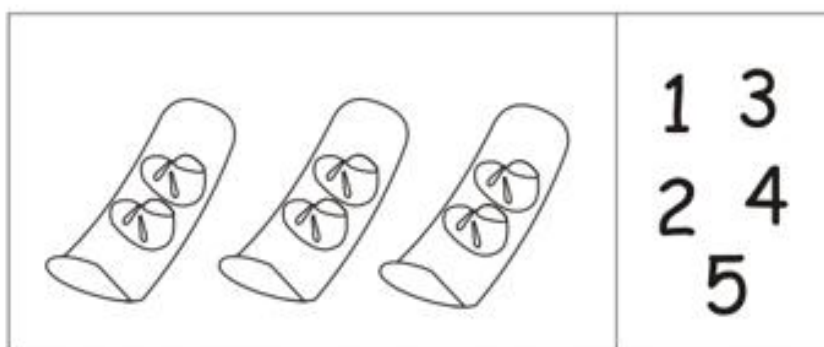
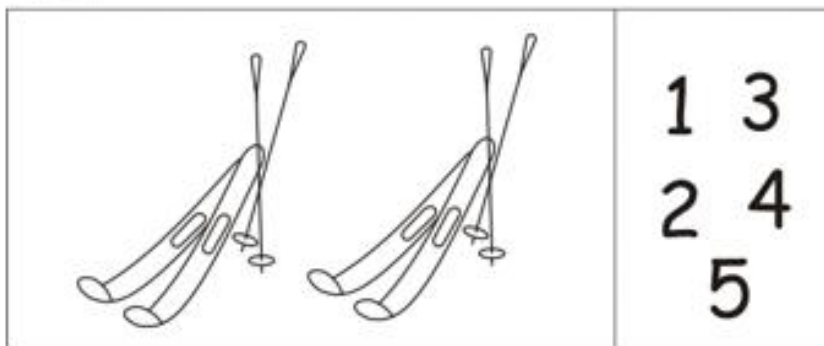


Vystrihni tvar a vlož tam, kde patrí podľa vrchného obrázka.

Úloha 3-10 MATEMATIKA, REČ A LOGICKÉ MYSLENIE



Zimné športy. Kto čo potrebuje? Spoj čiarou každé dieťa s predmetom, ktorý používa.




Spočítaj predmety v každej skupine a prirad' jej správne číslo. Vyfarbi obrázok, každú skupinu inou farbou.

Úloha 3-10-1 RÁTAME A POČÍTAME



Zimné športy. Čo robia deti? Koľko je detí na každom kopci?

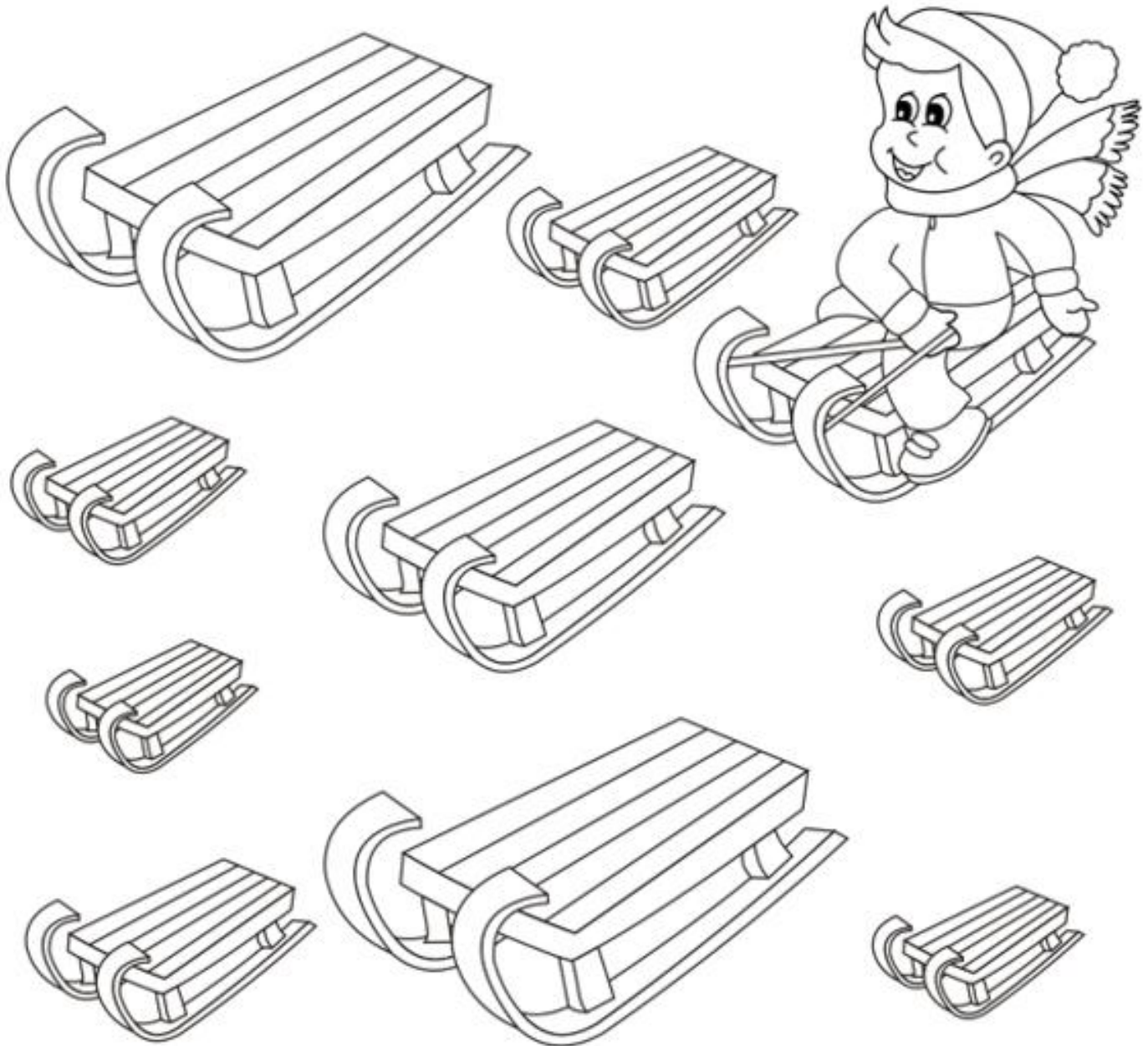


Spočítaj lyžiarov, snowboardistov a sánkárov, zakrúžkuj ich a prirad' im správne číslo. Vyfarbi obrázok, každú skupinu inou farbou.



Úloha 3-10-2 MATEMATIKA POČÍTANIE, ROZMER

Zimné športy. Koľko je sánok? Spočítaj všetky sánky na obrázku.




Porovnaj sánky podľa veľkosti. Rovnaké sánky spoj čiarou. Vyfarbi obrázok.



Úloha 4-11 POROVNÁVAME A URČUJEME

Zimné športy. Kto športuje a kto nie? Prezri si obrázky. Čo robia deti?
Ktoré deti športujú a ktoré nie?



Porozprávaj o každom dieťati a zakrúžkuj len tie, ktoré športujú.
Vyfarbi obrázok.



Úloha 6-7 ROZPRÁVAME A DOPLŇAME SLOVNÚ ZÁSOBU

Zimné športy. Bezpečne na svahu. Prezri si obrázky.
Čo robia deti správne a čo nesprávne?



Porozprávaj o každom obrázku a zakrúžkuj, čo je správne. Vyfarbi obrázok.

ABC Materské školy



Kreatívne web stránky pre škôlky

Interaktívny program Dieťa a svet

www.abcmaterskeskoly.sk

info@abcmaterskeskoly.sk

tel: 0918 150 571

Autor: © ABC všetky práva vyhradené