

Pracovný zošit

11/8 2013

# Gul'ôčka

ABC materské školy

Počasié a časové vzťahy



## Obsah zošita

- aké je počasié
- čo kde patrí
- denný režim, hodiny



[www.abcmaterskeskoly.sk](http://www.abcmaterskeskoly.sk)

# Časopis GULÔČKA 2013/8

## Obsah

- Strana 1 - Počasie - Aké je počasie - farebná predloha
- Strana 2 - Počasie - Prší dáždik, fúka vetrík - básnička
- Strana 3 - Počasie a časové vzťahy - Aké je počasie - pracovný list
- Strana 4 - Aké je počasie - Pexeso - pracovný list
- Strana 5 - Počasie - Kreslíme čiarky - pracovný list - rozvíjame grafomotoriku
- Strana 6 - Vyfarbi dáždniky - pracovný list – rozvíjame grafomotoriku
- Strana 7 - Čo kedy nosíme - pracovný list
- Strana 8 - Čo kde patrí - Ulož veci do skrine - pracovný list
- Strana 9 - Spočítaj a prirad' gombíky podľa počtu - pracovný list
- Strana 10 - Denný režim - Čo kedy robíme - farebná predloha
- Strana 11 - Denný režim - Čo kedy robíme - básnička
- Strana 12 - Urobme si Hodiny - pracovný list

## Ďaké je počasie ?



**Svieti slniečko**



**Zamračené**



**Fúka vetrik**



**Prší dažďik**

## **Prší dáždik, fúka vetrik**

**V novembri nám fúka vetrik,**

**oblečiem si teplý svetrík.**

**Dik dážd' prší, dám si plášť,**

**vpravi sa mu pršiplášť.**

**Fúka, fúka do kožucha,**

**ide zima, dnu sa súka.**

**V novembri tiež prší dáždik.**


**potrebujem asi dáždnik.**

Úloha 6-5-2

POČASIE A ČASOVÉ VZŤAHY



Pomenuj počasie na obrázku. Aké bolo počasie včera, aké je dnes, aké bude zajtra?



--	--	--

včera



dnes

zajtra



Nakresli do okienok počasie na včera, dnes a zajtra.

# Pexeso Počasie





Úloha 8-8

PRIPRAVUJEME SA NA PÍSANIE



Precvičujeme ručičky. Kreslíme čiary, čiarky, čiaročky.



Obtiahni všetky prerušované čiary a dokresli všetky chýbajúce čiary.

autor: © ABC Materská škola

[www.abcmaterskeskoly.sk](http://www.abcmaterskeskoly.sk)

Úloha 1-5

OBRAZOTVORNOSŤ



Vyfarbi dáždniky, každý inou farbou tak,  
aby nebol ani jeden rovnaký.



Úloha 6-5-1

POČASIE - ČO KEDY NOSÍME ?



Prezri si obrázok. Aké je počasie? Pomenuj veci na obrázku.




Zakrúžkuj veci, ktoré nosíme, keď fúka vietor a prší dážď.  
Vyfarbi obrázok.

Úloha 5-5

REČ A PRIESTOROVÁ PREDSTAVIVOSŤ



Porozprávaj, čo je na obrázku. Zapamätaj si: odev, obuv, pokrývky hlavy. Čo kde patrí? Ulož veci do skrine.







Ulož veci pomocou šípok do skrine. Vyfarbi obrázok.

Úloha 3-6

RÁTAME A POČÍTAME



Spočítaj, koľko je gombíkov a koľko je dierok na kabátoch?



Obtiahni gombíky a spoj ich čiarou ku správne kabátu podľa počtu dierok. Vyfarbi každý kabát s gombíkmi inou farbou.

## Denný režim - Hodiny



# Čo ja robím celý deň

Ráno vstanem, umyjem sa,  
zacvičím si, oblečiem sa.  
Potom raňajky hneď zjem,  
do škôlky sa vyberiem.

V škôlke sú už kamaráti,  
zahráme sa, čas sa kráti.  
Potom vonku pobeháme  
a na obed sa chystáme.

Po obede si oddýchnem,  
na postielke trochu zdriemnem.  
Keď sa vyspím olovrant zjem,  
zaspievam si, zatancujem.

Potom príde ocko, mamka,  
pohráme sa chvíľu vonka.  
Doma ešte večeráme,  
aj sa spolu rozprávame.

Keď už mesiac na nebičku,  
zavolá prvú hviezdičku.  
Do pyžamka prezlečiem sa,  
umyjem sa, okúpem sa.

ešte príde večerniček,  
zažela mi sladký sniček.  
Rozprávka na dobrú noc,  
má vždy čarovnú moc.

# Vystrihovačka Hodiny

