

Pracovní zošit

10/6 2013

CUKŮČKA

ABC materské školy

Moje tělo



Obsah zošita

Části těla, části tváře, naše zmysly.


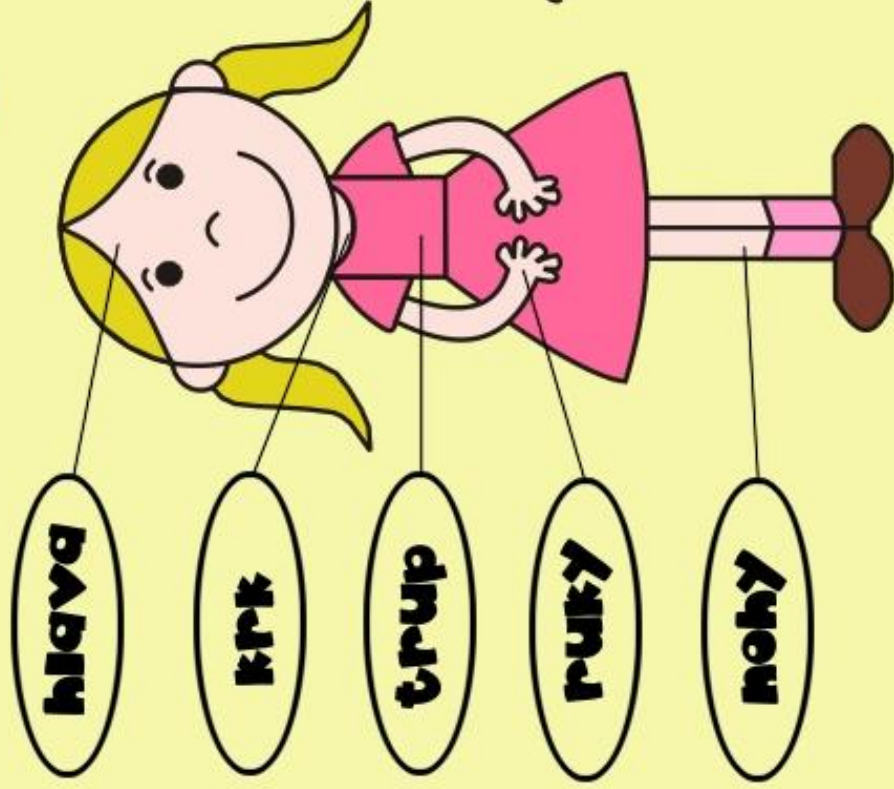


www.abcmaterskeskoly.sk

Obsah

- Strana 1 - Moje telo - Pomenuj časti tela - farebná predloha**
- Strana 2 - Moje telo - básnička**
- Strana 3 - Moje telo - Poskladaj obrázok – Puzzle dievča**
- Strana 4 - Moje telo - Poskladaj obrázok – Puzzle chlapec**
- Strana 5 - Moje telo - Pomenuj časti tváre – Rozvíjame reč**
- Strana 6 - Moje telo - Pomenuj naše zmysly – Rozvíjame reč**
- Strana 7 - Moje telo - Kreslíme Gulôčku - Rozvíjame grafomotoriku**
- Strana 8 - Gulôčka - básnička**
- Strana 9 - Moje telo - Dokresli chlapca - Rozvíjame grafomotoriku**
- Strana 10 - Moje telo - Dokresli dievča - Rozvíjame grafomotoriku**
- Strana 11 - Moje telo - Dokresli tváričku - Rozvíjame grafomotoriku**
- Strana 12 - Moje telo – Koľko čoho máme – Rátame a počítame**
- Strana 13 - Spočítaj a prirad' k deťom hračky - Rátame a počítame**
- Strana 14 - Čo robí šaško - Rozvíjame pamäť a pozornosť**
- Strana 15 - Vyfarbi šaška - Rozvíjame pozornosť, poznávame číslice a farby**

Moje telo



Moje telo

**Okrúhlu mám hlavičku,
vpredu peknú tváričku.
Dve očka sa pozerajú,
a dve uška počúvajú.
Noštekom sa nadýchnem
a ústami všetko zjem.
Na hlavičke rastú vlasy,
dlhé, krátke, strapatý si.
Pod hlavičkou tu mám krk
a pod krkom rastie trup.
Hore mám dve ručičky,
dole zas dve nožičky.
Na rukách mám prstov desať,
všetko chytím, viem zatlieskať.
Nožičky ma nesú svetom.
kráčam, skáčem, idem behom.**


autor: © ABC

Úloha 5-4-dievča

MOJE TELO - PUZZLE



Poskladaj obrázok a vymenuj časti tela.



Vyfarbi obrázok, rozstrihaj na štvorce a poskladaj si puzzle.



autor: © ABC Materská škola


www.abcmaterskeskoly.sk

Úloha 5-4-chlapec

MOJE TELO - PUZZLE



Poskladaj obrázok a vymenuj časti tela.



Vyfarbi obrázok, rozstrihaj na štvorce a poskladaj si puzzle.




autor: © ABC Materská škola

www.abcmaterskeskoly.sk

Úloha 5-4-1 ROZVÍJAME REČ A PRIESTOROVÚ PREDSTAVIVOSŤ



Pomenuj časti tváre. Vieš, kam patria?



Vyfarbi časti tváre, vystrihni ich a správne umiestni na tvár.



Úloha 5-4-2

ROZVÍJAME REČ



Pomenuj naše zmysly na obrázkoch v krúžku.
Čo ktorým robíme?



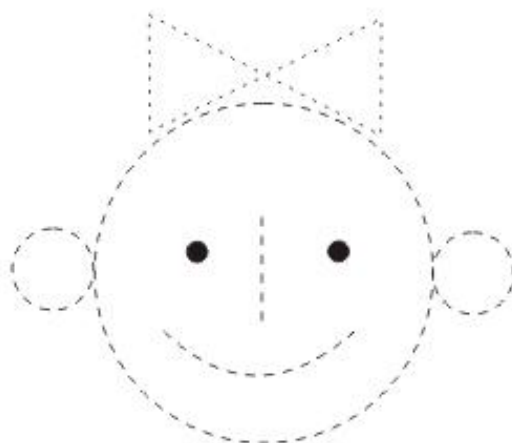
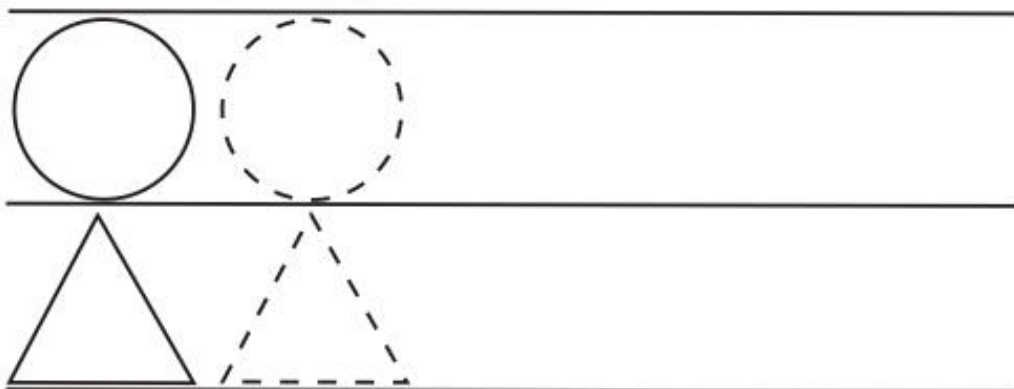

Prirad' ku každému zmyslu obrázok, ktorý mu patrí.

Úloha 8-7-2

ROZVÍJAME GRAFOMOTORIKU



Kreslíme Gul'ôčku. Obtiahni všetky prerušované čiary.



Dokresli geometrické tvary a gul'ôčku podľa predlohy, vyfarbi obrázok.

autor: © ABC Materská škola

www.abcmaterskeskoly.sk

Gul'ôčka

**Ja som gul'ka maličká,
to je moja hlavička.
Veľká gul'ka a v nej gul'ka,
očko na mňa pekne žmurká.
Druhá gul'ka s gul'kou tiež,
očko druhé, ty to vieš.
Ešte noštek tu bude,
ústa kreslím v pohode.
Malá gul'ka uško vľavo,
ďalšia gul'ka, uško vpravo.
Na hlavičke mašlička.
Hotová je gul'ôčka.**


autor: © ABC

Úloha 8-7-1-chlapec

ROZVÍJAME GRAFOMOTORIKU



Prezri si obrázok. Ktorá polovica tela nie je dokreslená?
Pomenuj časti tela na obrázku.




Obtiahni všetky prerušované čiary a dokresli druhú polovicu tela.
Vyfarbi obrázok.

autor: © ABC Materská škola

www.abcmaterskeskoly.sk



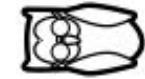
Prezri si obrázok. Ktorá polovica tela nie je dokreslená?
Pomenuj časti tela na obrázku.




Obtiahni všetky prerušované čiary a dokresli druhú polovicu tela.
Vyfarbi obrázok.

Úloha 8-7

MOJE TELO - DOKRESLI TVÁRIČKU



Prezri si obrázky chlapca a dievčat'a, pomenuj časti tváre.
Dokresli každému tváričku a povedz, čo jej chýba.

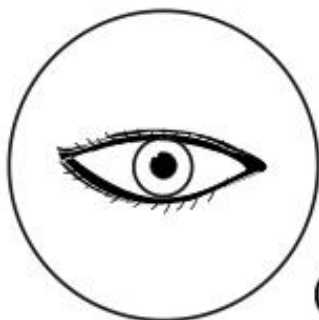


Úloha 3-4

RÁTAME A POČÍTAME



Pomenuj časti tela na obrázkoch. Spočítaj, koľko čoho máme?

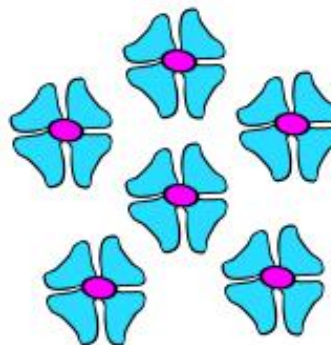

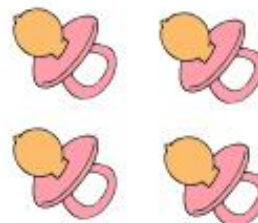
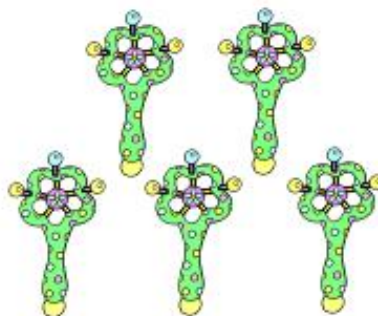



Vyfarbi správny počet krúžkov podľa počtu častí tela.

Úloha 3-5 RÁTAME A POČÍTAME



Spočítaj, koľko je detí a koľko je hračiek na obrázku?



Zakrúžkuj rovnaký počet detí a hračiek jednou farbou a spoj ich čiarou.

Úloha 1-4

ROZVÍJAME PAMÄŤ A POZORNOSŤ



Prezri si obrázok. Podrobne opíš, čo vidíš.
Všímaj si predmety v rukách a na nohách šaška.



Zakry si oči a vymenuj všetky predmety na obrázku.

autor: © ABC Materská škola

www.abcmaterskeskoly.sk

Úloha 1-4-1

POZORNOSŤ, ČÍSLICE A FARBY



Prezri si obrázok. Kto je na obrázku? Pomenuj časti tela.
Akej farby sú krúžky? Aké číslice sú v krúžkoch?



Vyfarbi každé políčko podľa toho, aká je v ňom číslica.

ABC Materské školy



Kreatívne web stránky pre škôlky

Interaktívny program Dieťa a svet

www.abcmaterskeskoly.sk

info@abcmaterskeskoly.sk

tel: 0918 150 571

Autor: © ABC všetky práva vyhradené