

Pracovný zošit

10/4 2013

Gul'ôčka

ABC

materské školy

príšla jeseň



Obsah zošita

- farebné listy
- púšťame si šarkana

www.abcmaterskeskoly.sk

Časopis GULÔČKA 2013/4

Obsah

Strana 1 – Prišla jeseň – Porozprávaj, čo je na obrázku

Strana 2 - Farebné listy - básnička

Strana 3 - Poznávame listy stromov – farebná predloha

Strana 4 - Dopĺňovačka listy – Vlož správny list do správneho okienka

Strana 5 - Prirad' list podľa tvaru ku stromu – Porovnávame a určujeme

Strana 6 - Prirad' list podľa tvaru ku obrysu – Porovnávame a určujeme

Strana 7 - Vystrihovačka list breza - Rozvíjame grafomotoriku

Strana 8 - Vystrihovačka list dub - Rozvíjame grafomotoriku

Strana 9 - Vystrihovačka list gaštan - Rozvíjame grafomotoriku

Strana 10 – Vystrihovačka list javor - Rozvíjame grafomotoriku

Strana 11 – Púšťame si šarkana - farebná predloha

Strana 12 – Púšťame si šarkana – Poznávame farby a tvary

Strana 13 – Púšťame si šarkana – Rozvíjame grafomotoriku

Strana 14 – Urobme si šarkana – Vystrihovačka na okná – šablóna hlava

Strana 15 – Urobme si šarkana – Vystrihovačka na okná – šablóna chvost


Strana 16 – Listy stromov – Vystrihovačka na okná – šablóna gaštan

Strana 17 – Listy stromov – Vystrihovačka na okná – šablóna dub

Strana 18 – Listy stromov – Vystrihovačka na okná – šablóna javor

Strana 19 – Listy stromov – Vystrihovačka na okná – šablóna breza

Prišla jeseň



Farebné listy

Štyri lístky maľujeme,

príj jeseň spoznáваме.

Žlté, hnedé, oranžové, červené,

maľujeme všetky farby jesene.

Listy stromov poznáваме,

s farebnými lístkami sa hráme.

Javor, dub, gaštan i list brezy,

pozbiераме zo zeme do vázy.

autor: © ABC

Farebné listy jesene



Javor



Breza



Dub



Gaštan













Úloha 6-1-3

DOPLŇOVAČKA LISTY



Vlož správný list do správného okienka. V každom riadku a stĺpci musia byť vždy všetky štyri listy.



| | | | |
|---|---|--|---|
| |  |  |  |
|  | |  |  |
|  |  | |  |
|  |  |  | |



Vyfarbi rovnaké listy rovnakou farbou.

Úloha 4-5

POROVNÁVAME A URČUJEME



Prirad' podľa tvaru list ku správne mu stromu, pomenuj stromy.

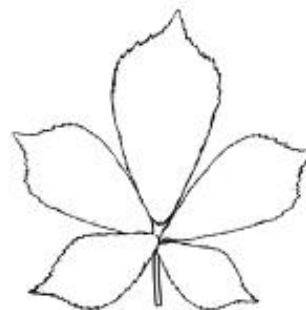


Úloha 4-5-1

POROVNÁVAME A URČUJEME

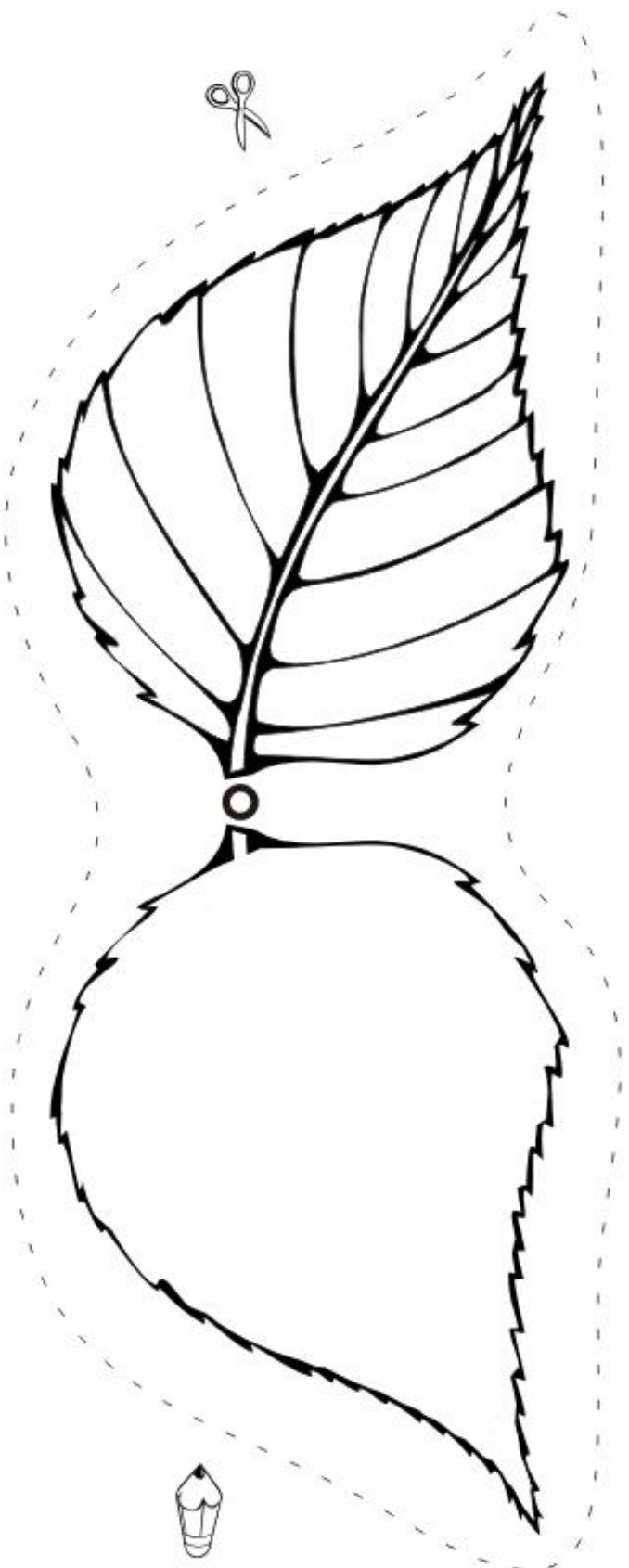


Prirad' list podľa tvaru, vystrihni ho a vlož do správneho obrysu.



Dokresli všetky chýbajúce detaily a vyfarbi obrázok.

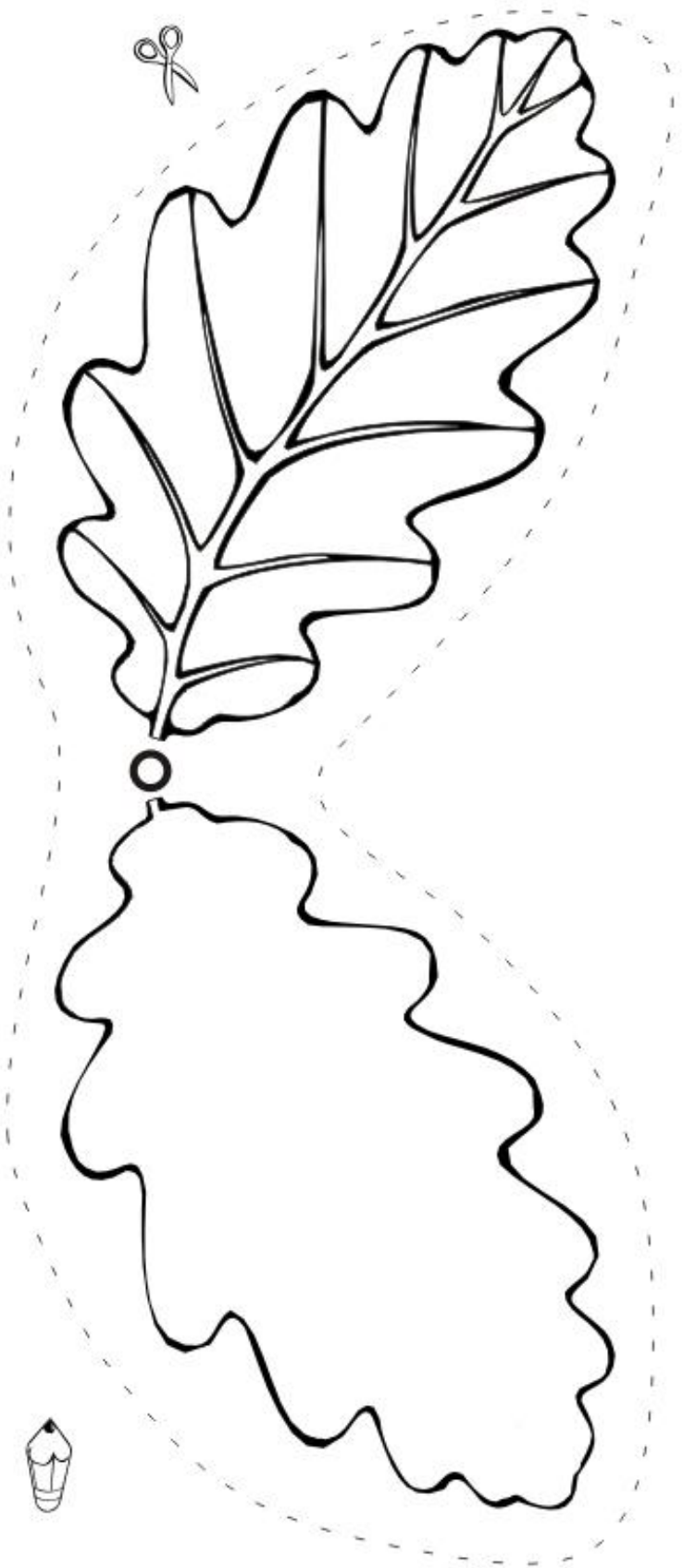
VYSTRIHNOVÁĽKA LISTU BREZY



autor: © ABC Materská škola

www.abcmaterskeskoly.sk

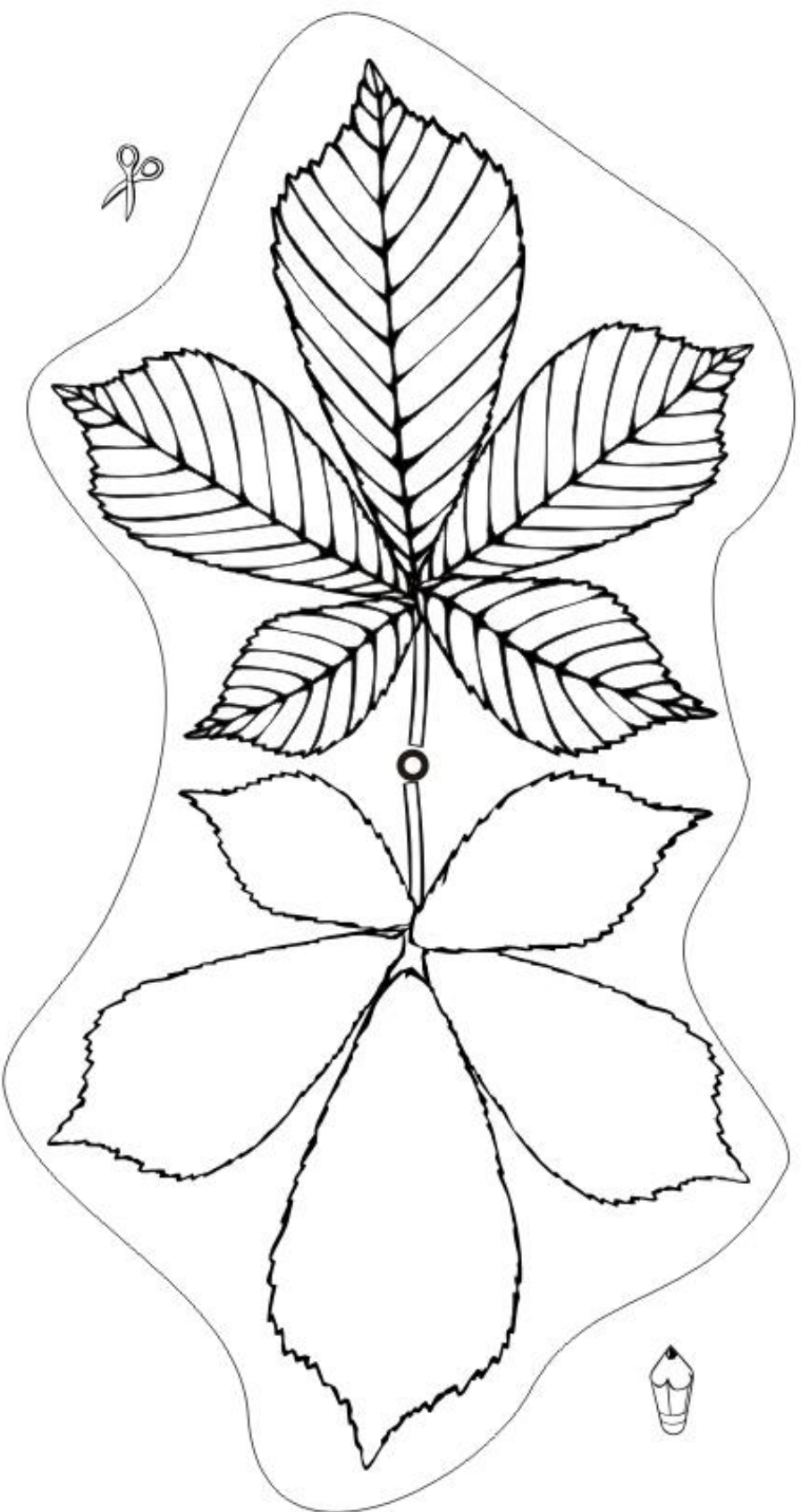
VYŠEPIHOVÁĎKA LISTU DUBA



autor: © ABC Materská škola

www.abcmaterskeskoly.sk

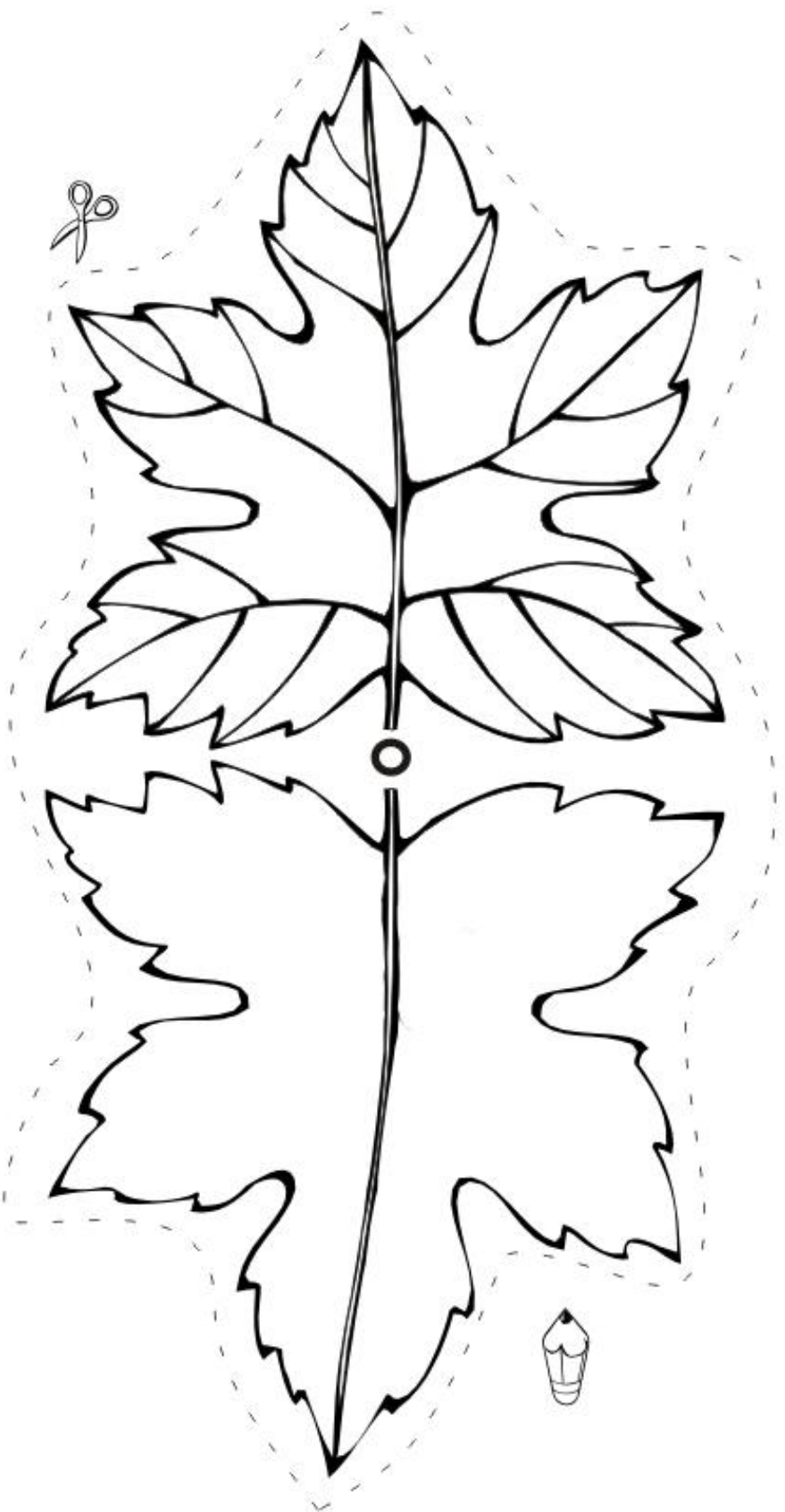
VYŠEPIHOVAČKA LISTU GAŠŤAN



autor: © ABC Materská škola

www.abcmaterskeskoly.sk

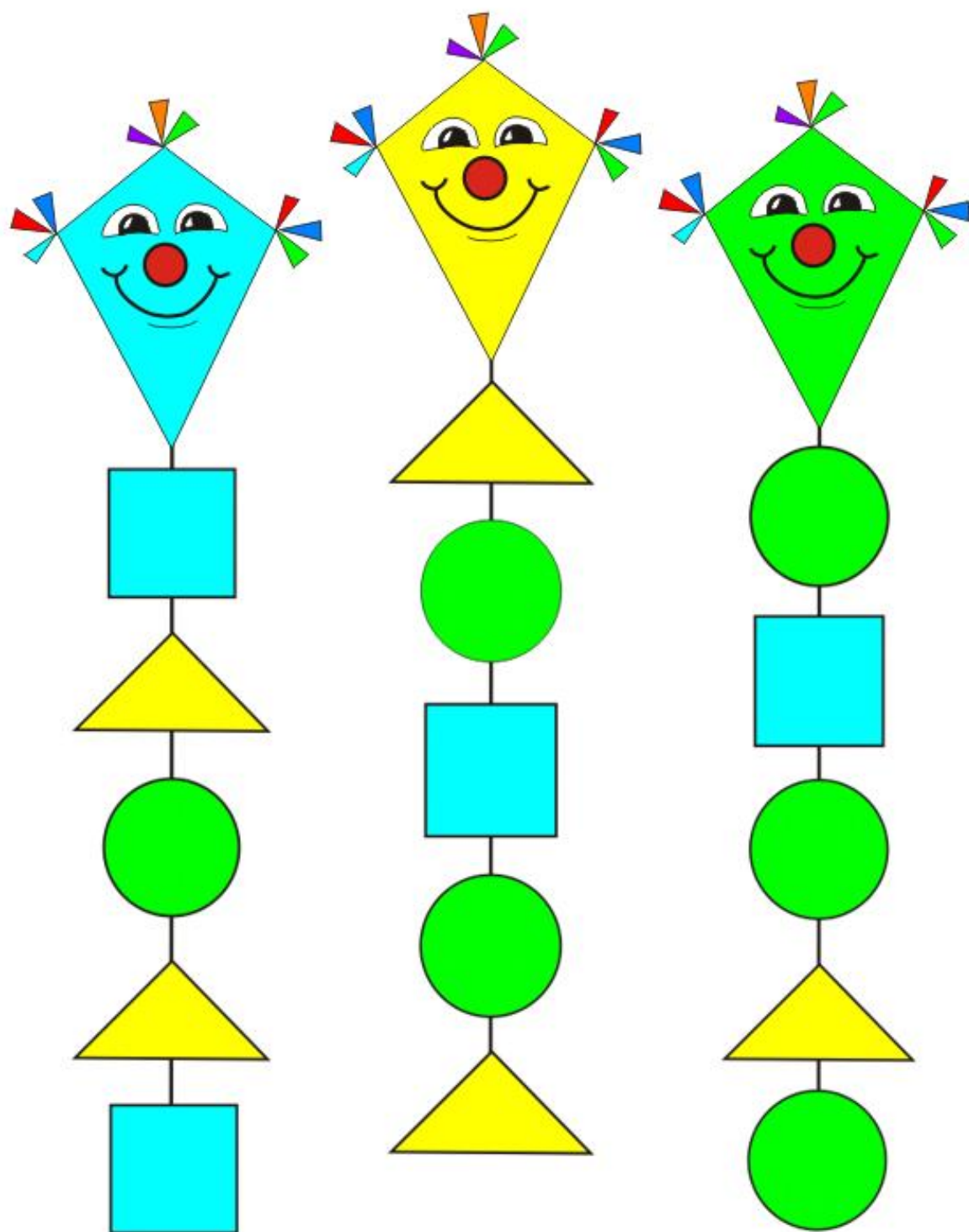
VYŠKRIHOVÁČKA LISTU JAVORA



autor: © ABC Materská škola

www.abcmaterskeskoly.sk

Púšťame si šarkana

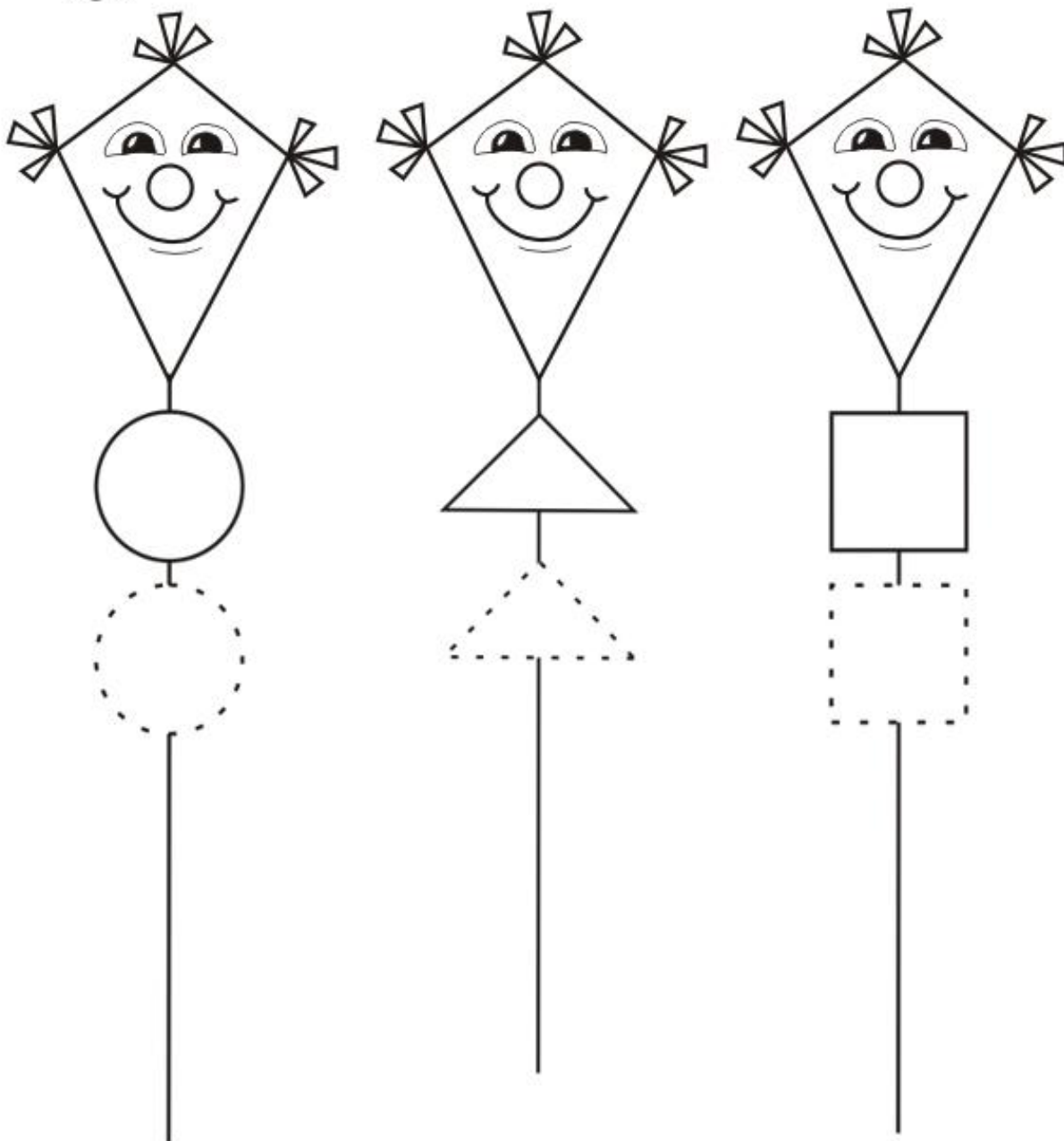


Úloha 2-4

POZNÁVAME FARBY A TVARY



Doplň každému šarkanu na motúz geometrický tvar podľa predlohy.




Dokresli chýbajúce tvary, každý tvar vyfarbi inou farbou.

Úloha 8-5

PRIPRAVUJEME SA NA PÍSANIE



Obtiahni všetky prerušované čiary na motúze šarkana.




Ved' ceruzku presne po prerušovaných čiarach, vyfarbi obrázok.

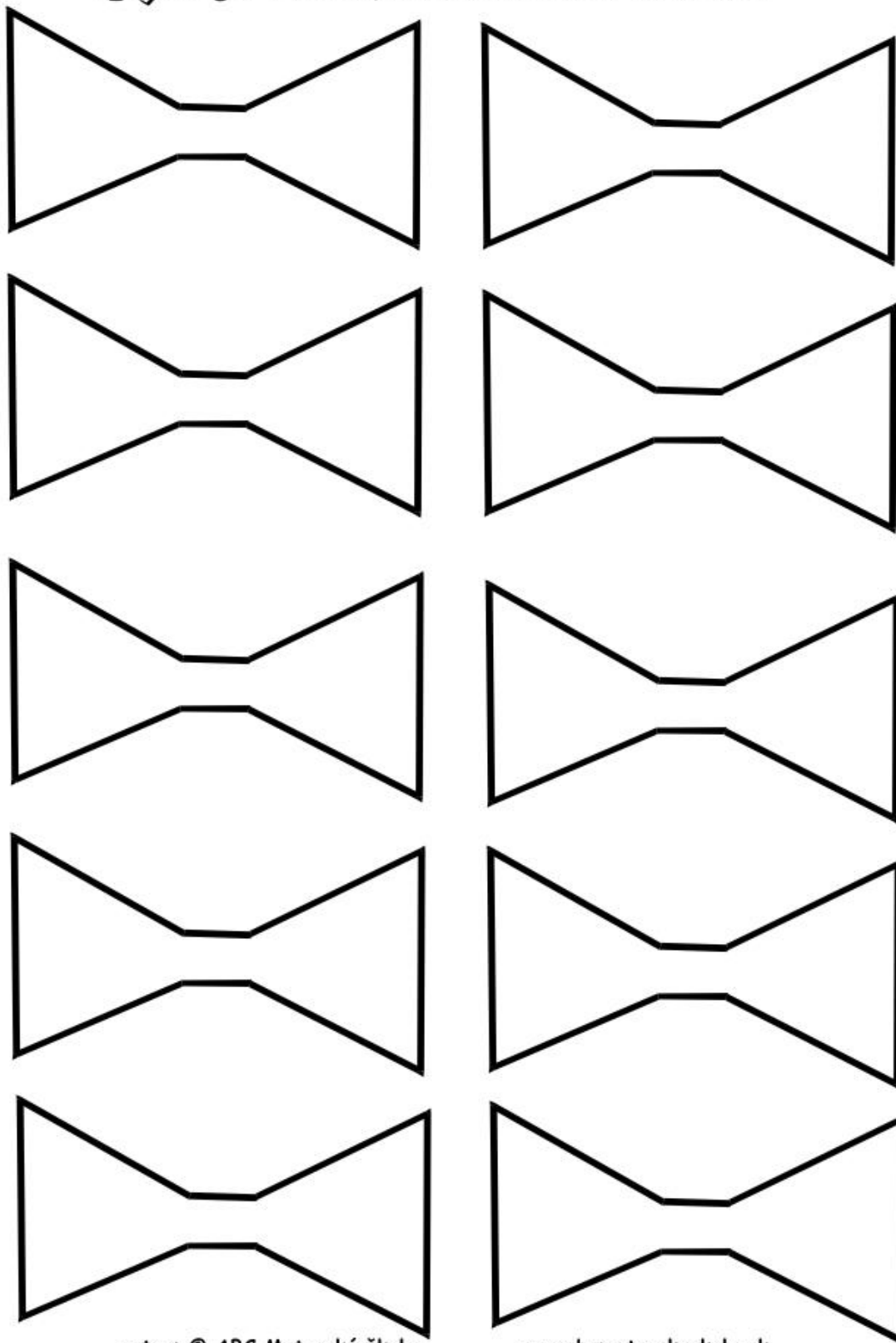
autor: © ABC Materská škola

www.abcmaterskeskoly.sk


Vystrihovačka na okná




Vystrihovačka na okná




Vystrihovačka na okná




Vystrihovačka na okná



Vystrihovačka na okná



Vystrihovačka na okná



ABC Materské školy



Kreatívne web stránky pre škôlky

Interaktívny program Dieťa a svet

www.abcmaterskeskoly.sk

info@abcmaterskeskoly.sk

tel: 0918 150 571

Autor: © ABC všetky práva vyhradené