

Pracovný zošit

9/3 2013

# Gul'ôčka

ABC materské školy

poznávame písmenká



Obsah bonusového zošita

písmeno A

písmeno B

písmeno C

[www.abcmaterskeskoly.sk](http://www.abcmaterskeskoly.sk)

# Časopis GULÔČKA 2013/3

## Obsah

Strana 1 – Poznávame písmenká A B C – farebná predloha

Strana 2 - Abeceda A B C - básnička

Strana 3 - Poznávame predmety na A B C – farebná predloha

Strana 4 - Poznávame písmenká – Na ktoré písmeno sa začína toto slovo?

Strana 5 - Poznávame písmenká – Hľadaj písmenká v obrázkoch

Strana 6 - Poznávame písmenká – Kto sa ako volá?

Strana 7 - Čítame obrázky – Koľko písmen má každé slovo?

Strana 8 - Čítame obrázky – V ktorom slove počuješ písmeno A B C?

Strana 9 - Precvičujeme čiary, oblúky a poloblúky - Rozvíjame grafomotoriku

# Poznávame písmenká

A



B

C



# abeceda

## A - Auto

Auto chodí po ceste,  
chodí si tam kde len chce.  
Krútia sa mu kolesá,  
cesta vedie do lesa.



## B - Bábika

Bábika je milá hračka,  
zobudí nás, keď nám plačká.  
V kočiку ju pohojdáme,  
zasmeje sa každej mame.




## C - Cibul'a

C to bude cibul'a,  
do hrnca sa odgú'á.  
Dobrá bude polievočka,  
štípu nás z nej trošku očká



# Poznáваме písmenká a B C

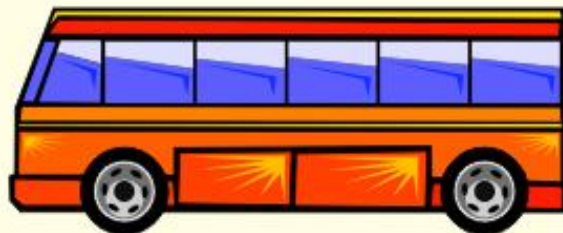
A



B



C

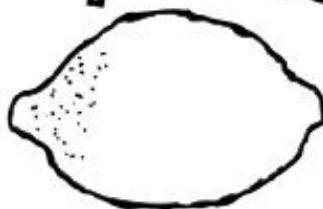
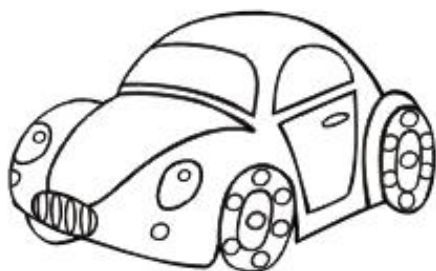
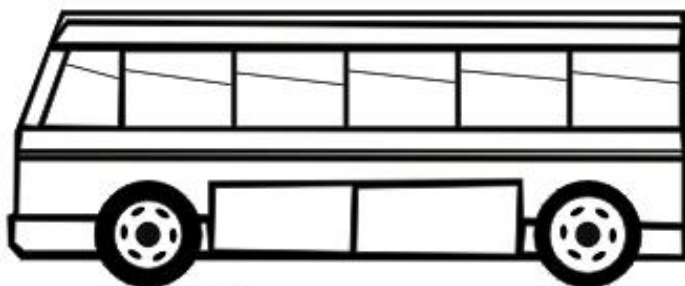


# Úloha 7-2

# POZNÁVAME PÍSMENKÁ



Na ktoré písmeno sa začína toto slovo?



# A

# B

# C



Spoj obrázok so začiatočným písmenom slova, každé inou farbou, vyfarbi obrázok.

Úloha 7-3

## POZNÁVAME PÍSMENKÁ



Čo sa načo podobá, hľadaj písmenká v obrázkoch.



A

B

C

Spoj obrázok s písmenom na ktoré sa podobá, vyfarbi obrázok.

# Úloha 7-2-1 POZNÁVAME PÍSMENKÁ



Kto sa ako volá? Vymysli deťom mená na písmeno A B C.

A



C



B



Spoj dieťa podľa jeho mena so správnym písmenom.  
Vyfarbi písmeno a dieťa rovnakou farbou.

# Úloha 7-4 ČÍTAME OBRÁZKY




Prezri si obrázky. Spočítaj, koľko písmen má každé slovo?

A

B

C



4

5

6



Spoj obrázok s rovnakým počtom písmen so správnou číslou v krúžku.

## Úloha 7-4-1 ČÍTAME OBRÁZKY



Prezri si obrázky. Spočítaj, koľko písmen má každé slovo?  
V ktorom slove počuješ písmeno A B C ?

7

5

6

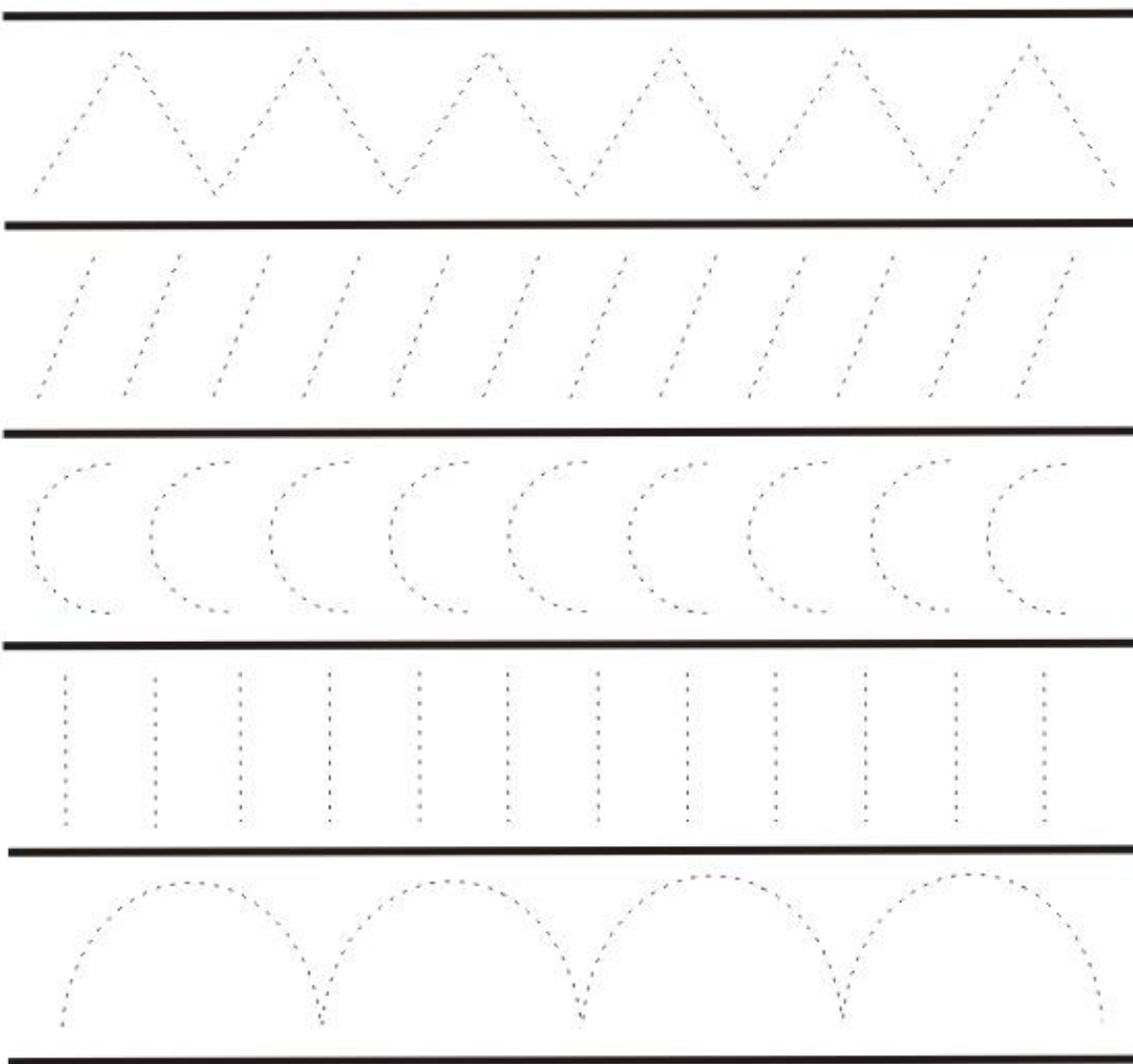


Spoj obrázok s rovnakým počtom písmen so správnou  
číslicou v krúžku. Zakrúžkuj písmená A B C, každé  
inou farbou

## Úloha 8-2 PRIPRAVUJEME SA NA PÍSANIE



Precvičujeme ručičky  
Obtiahni všetky prerušované čiary.



Ved' ceruzku presne po prerušovaných čiarach.

# ABC Materské školy



**Kreatívne web stránky pre škôlky**

**Interaktívny program Dieťa a svet**

[www.abcmaterskeskoly.sk](http://www.abcmaterskeskoly.sk)

[info@abcmaterskeskoly.sk](mailto:info@abcmaterskeskoly.sk)

tel: 0918 150 571

**Autor: © ABC všetky práva vyhradené**