


Pracovný zošit

9/2 2013

# Gul'ôčka

ABC materské školy

zberáme úrodu



Obsah zošita



- zber ovocia



- zber zeleniny



- zber lesných plodov



[www.abcmaterskeskoly.sk](http://www.abcmaterskeskoly.sk)



# Časopis GULÔČKA 2013/2

## Obsah

- Strana 1 – Oberáme ovocie – Porozprávaj, čo je na obrázku
- Strana 2 - Chutné ovocie - básnička
- Strana 3 - Poznávame ovocie – farebná predloha
- Strana 4 - Pomenuj ovocie na obrázku – Dopĺňame slovnú zásobu
- Strana 5 - Vystrihovačka ovocie – Rozvíjame grafomotoriku
- Strana 6 - Zberáme zeleninu – Porozprávaj, čo je na obrázku
- Strana 7 - Zdravá zeleninka - básnička
- Strana 8 - Poznávame zeleninu – farebná predloha
- Strana 9 - Pomenuj zeleninu na obrázku – Dopĺňame slovnú zásobu
- Strana 10 – Vystrihovačka zelenina – Rozvíjame grafomotoriku
- Strana 11 – Vystrihovačka zelenina – Rozvíjame grafomotoriku
- Strana 12 – Nájdí ovocie a zeleninu – Rozvíjame logické myslenie
- Strana 13 – Čo je vpredu, čo je vzadu – Rozvíjame reč a priestorovú predstavivosť
- Strana 14 – Zber lesných plodov – Porozprávaj, čo je na obrázku
- Strana 15 – Poznávame lesné plody – farebná predloha
- Strana 16 – Vystrihovačka hubky – Rozvíjame grafomotoriku
- Strana 17 – Veľké a malé hubky – Ktorá hubka kde patrí?

# Oberáme ovocie



## **Chutné ovocie**

**Pomaranč a mandarinka,**

**jahôdka i modrá slivka.**

**Hruška, banán, čerešnička,**


**Z jabíčka mám plné líčka.**

**Chutné je to ovocie,**

**kto ho spapá, ten to vie.**

**autor: © ABC**

# Poznávame ovocie




Úloha 6-1

## DOPĽŇAME SLOVNÚ ZÁSObU




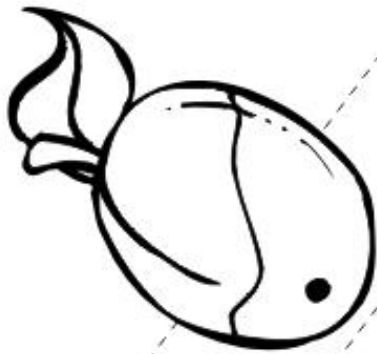
Pomenuj ovocie na obrázku, povedz niečo o každom z nich.



Vyfarbi ovocie správnymi farbami.



# Vystrihovačka - ovocie



# Zberáme zeleninu



## **Zdravá zeleninka**

**Paradajka, paprika,**

**ba aj repa veľiká.**

**Sladký hrášok, mrkvička,**


**šalátik i redkvička.**

**Zdravá je to zeleninka,**

**zbiera sa mi na ňu slinka.**

**autor: © ABC**

# Poznávame zeleninu

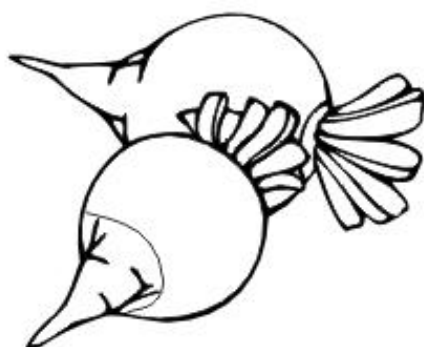



Úloha 6-1

DOPĽŇAME SLOVNÚ ZÁSObU



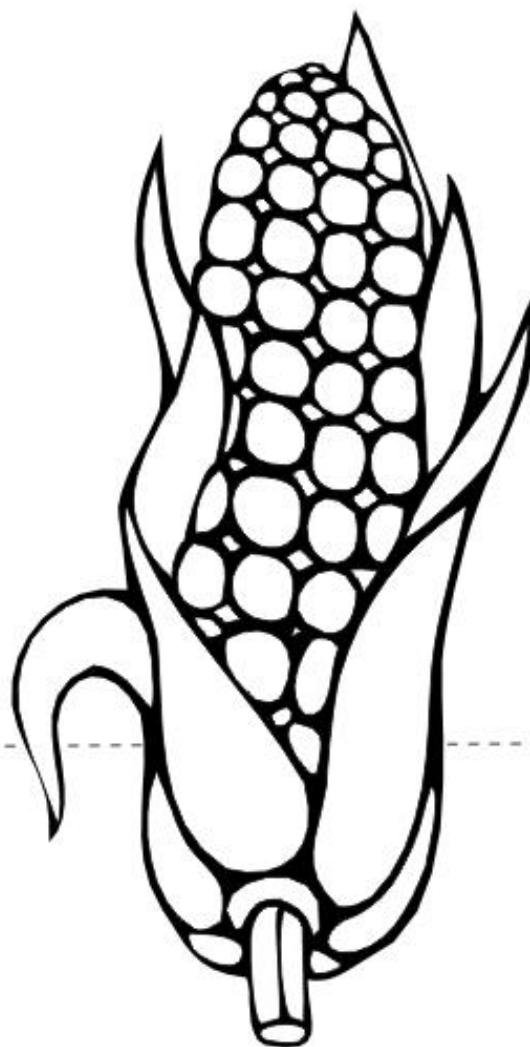
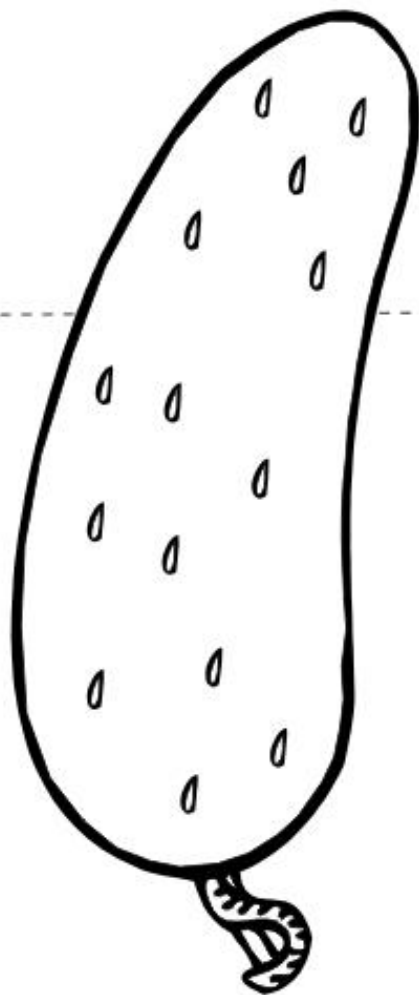
Pomenuj zeleninu na obrázku, povedz niečo o každej z nich.



Vyfarbi zeleninu správnymi farbami.

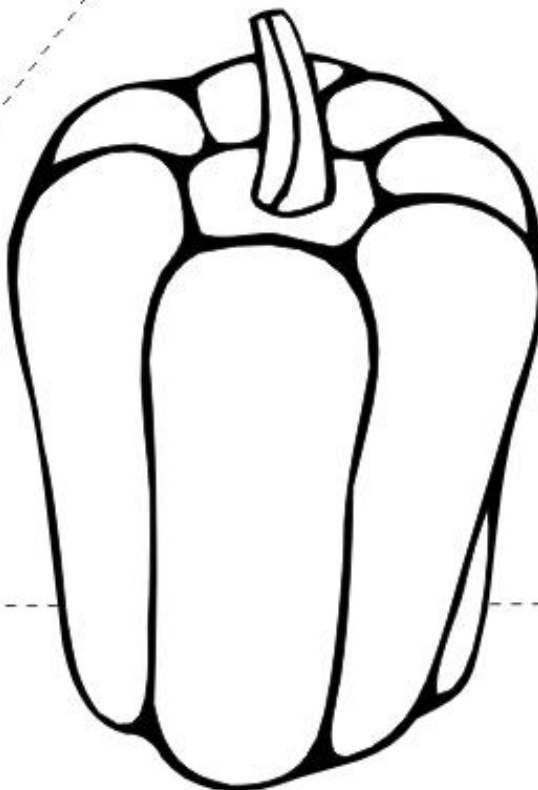

 **Vystrihovačka - zelenina** 

---





# Vystrihovačka - zelenina




Úloha 4 - 3

LOGICKÉ MYSLENIE



Nájdí na obrázku ovocie a zeleninu, pomenuj ich. Akej sú farby?




Vyfarbi obrázky a spoj čiarami ovocie s košíkom a zeleninu s miskou.

Úloha 5 - 2

ROZVÍJAME REČ



Povedz, čo je na každom obrázku vpredu a čo vzadu.



Vyfarbi obrázky správnymi farbami. Povedz, čo je menšie a čo väčšie?

# Zber lesných plodov

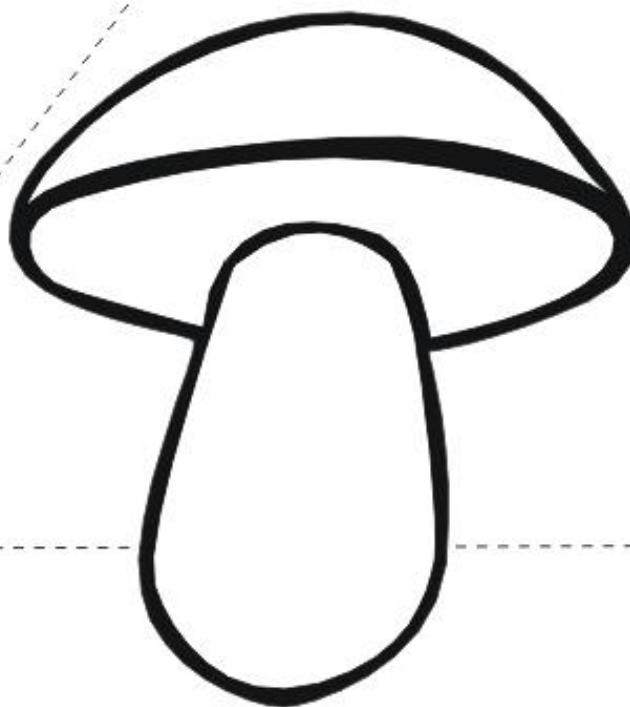

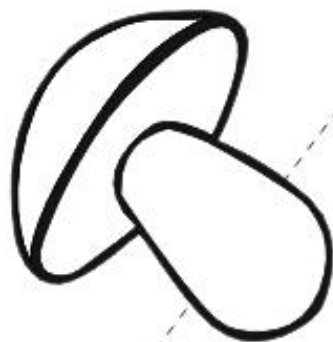



# Poznávame lesné plody





# Vystrihovačka - hubky




Úloha 3 - 4

MATEMATIKA - ROZMER



Nájdí na obrázku veľké a malé hubky, spočítaj ich.



Vyfarbi hubky a spoj ich čiarami s veľkým alebo malým košíkom.

# ABC Materské školy



**Kreatívne web stránky pre škôlky**

**Interaktívny program Dieťa a svet**

[www.abcmaterskeskoly.sk](http://www.abcmaterskeskoly.sk)

[info@abcmaterskeskoly.sk](mailto:info@abcmaterskeskoly.sk)

tel: 0918 150 571

**Autor: © ABC všetky práva vyhradené**