

Pracovný zošit

12/11 2013

# GUL'ÔČKA

ABC materské školy

Dopravná výchova



## Obsah zošita

- dopravné značky
- dopravné prostriedky
- matematika - rozmer, tvary



[www.abcmaterskeskoly.sk](http://www.abcmaterskeskoly.sk)

**Obsah**

Strana 1 - Bezpečnosť na ceste - farebná predloha - Dopravné situácie, dopravné značky

Strana 2 - Prechod pre chodcov - básnička

Strana 3 - Dopravné prostriedky podľa miesta pohybu – po zemi, po vode, po vzduchu

Strana 4 - Dopravné prostriedky - počítame tvary - Precvičujeme pozornosť a počítanie

Strana 5 - Dopravné prostriedky - koľko napočítaš – Matematika – Počítanie, číslice

Strana 6 - Autíčka a zvieratká - Matematika – Počítanie, priradovanie, číslice a čísla

Strana 7 - Rozmiestni autá do garáže - Matematika – Počítanie, rozmer, veľkosť

Strana 8 - Dopravné prostriedky - Rozmer - výška a šírka – Porovnávame predmety

Strana 9 - Dopravné prostriedky - Rozmer - dĺžka - Matematika

Strana 10 - Dopravné prostriedky - dokresli obrysy – Rozvíjame grafomotoriku

Strana 11 - Dopravné prostriedky - Parkujeme autíčka - Rozvíjame grafomotoriku

# Dopravné značky

## Prikazová značka



cestička pre cyklistov

## informatívna značka



podchod alebo nadchod

## informatívna značka



priechod pre chodcov

## informatívna značka



priechod pre cyklistov

## **Prechod pre chodcov**

**Na bicykli, kolobežke,  
jazdíme si my po ceste.  
Značky poznať, treba to.  
Naučím sa to aj to.  
Prednosť zľava, prednosť sprava,  
je tu toho plná hlava.  
Biela zebra, chodník, keď som chodec, idem hneď.  
Kde prechod ochráni ma?  
Zľava, sprava auto číha.  
Fičí cestou, necestou,  
maličký som, neviem to.  
Keď zasvieti červená,  
zamrznú mi kolená,  
Pohnúť sa mi ani nedá,  
červená je stop!  
Oranžová pripraviť sa,  
pozor a či hop?  
A keď skočí zelená,  
rozbehnú sa kolená.  
Po prechode môžem prejsť,  
bezpečne a rýchlo hneď.**

Úloha 5-6

REČ A PRIESTOROVÁ PREDSTAVIVOSŤ



Pomenuj dopravné prostriedky. Vieš, kde sa pohybujú a načo slúžia?

Prirad' dopravné prostriedky podľa miesta ich pohybu.



Spoj šípkami dopravný prostriedok k zodpovedajúcemu krúžku.

Vyfarbi obrázok.


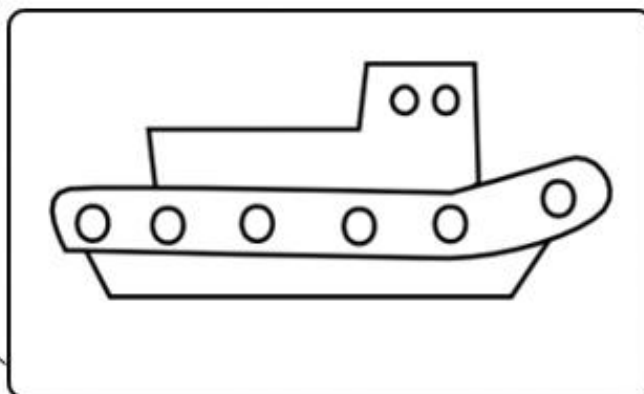
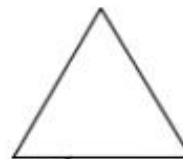

Úloha 2-5-1

## POZORNOSŤ A GEOMETRICKÉ TVARY



Prezri si obrázky, pomenuj dopravné prostriedky.

Aké geometrické tvary sú nakreslené v každom obrázku?




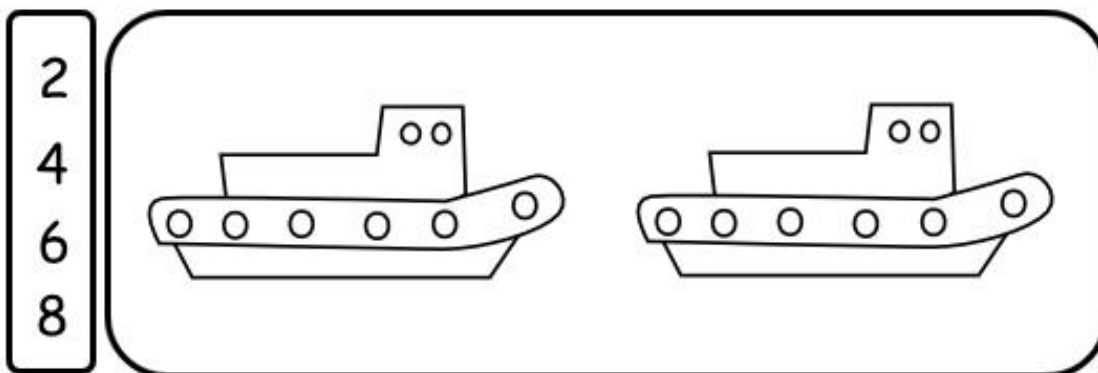
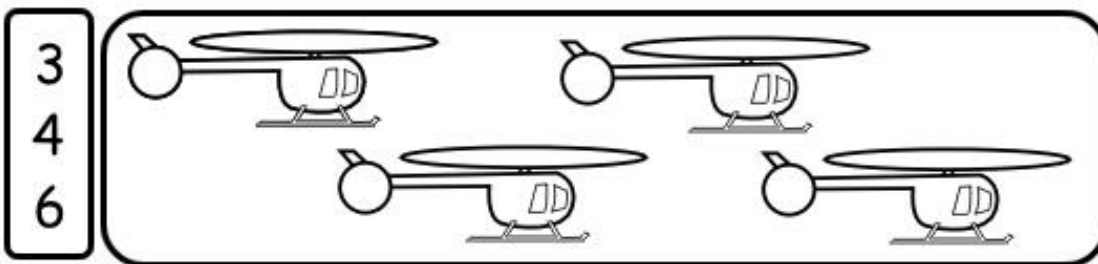
Do každého políčka napíš, koľko rovnakých tvarov je na obrázku, s ktorým je políčko spojené. Vyfarbi obrázky.

Úloha 3-8 POČÍTANIE A ČÍSLICE



Prezri si obrázok, aké dopravné prostriedky sú na obrázku?

Koľko je v každej skupine dopravných prostriedkov?





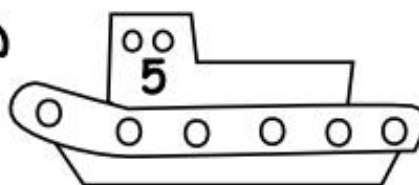

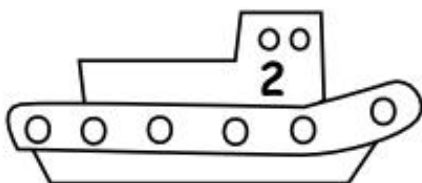

Spočítaj dopravné prostriedky v každej skupine a zakrúžkuj správne číslo.

Vyfarbi obrázok, každú skupinu inou farbou.



Aké dopravné prostriedky a zvieratká sú na obrázku? Koľko ich je?

Aké číslo je na každom aute a zvieratku?



Vyfarbi rovnakou pastelkou zvieratko aj auto,  
ktoré má rovnaké číslo.


Úloha 3-8-2

POČÍTANIE A ROZMER



Prezri si obrázky. Spočítaj, koľko je áut a koľko je garáží?

Rozmiestni autá do garáže podľa počtu a veľkosti.



Obtiahni rovnaký počet áut a garáží jednou farbou a spoj ich čiarou.

Vyfarbi každú skupinu áut a garáží inou farbou.

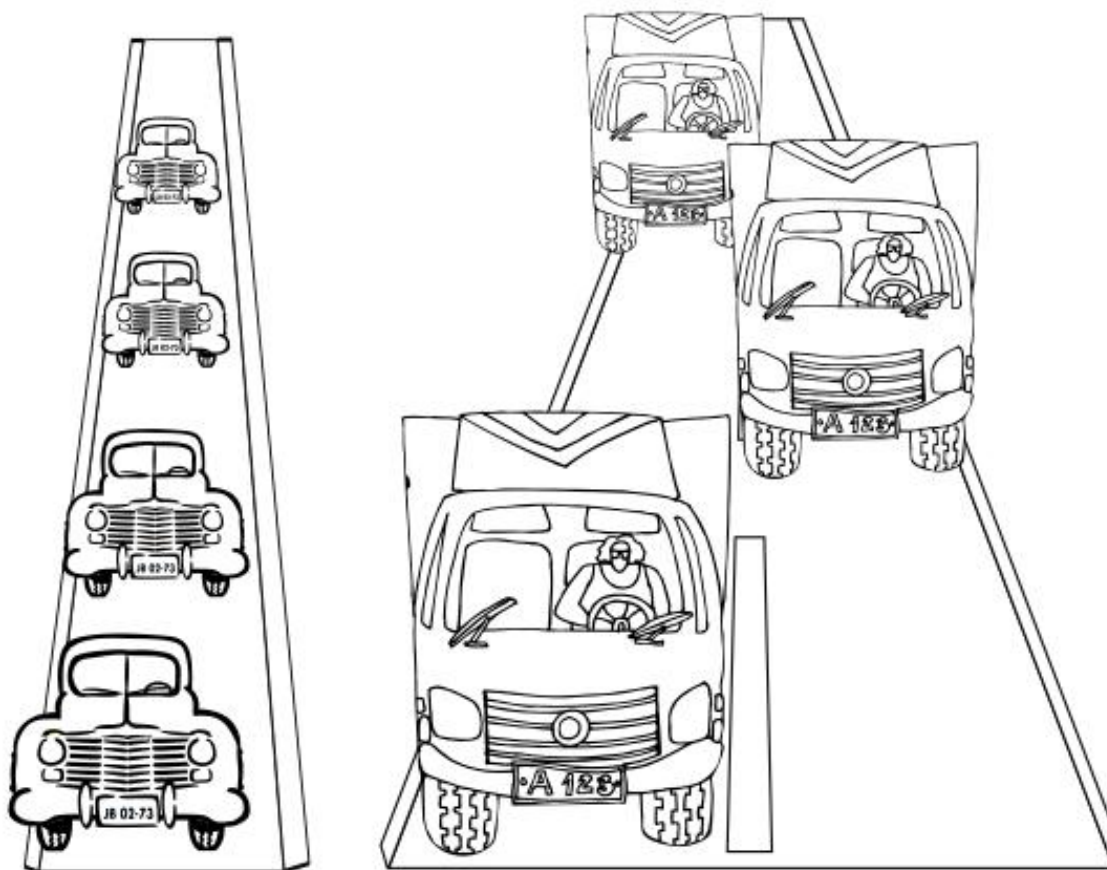
Úloha 3-8-3

MATEMATIKA - ROZMER



Čo je na obrázku vysoké a nízke? Čo je široké a úzke?

Po ktorej ceste ide viacej áut. Po úzkej či širokej?



Vyfarbi autá na širokej ceste červenou a na úzkej ceste modrou farbou.

autor: © ABC Materská škola




[www.abcmaterskeskoly.sk](http://www.abcmaterskeskoly.sk)

Úloha 3-8-4

MATEMATIKA - ROZMER



Porovnaj vláčiky podľa dĺžky. Ktorý vláčik je najdlhší?



Vyfarbi každý vláčik inou farbou a spočítaj vagóniky a kolesá na každom vláčiku.

autor: © ABC Materská škola



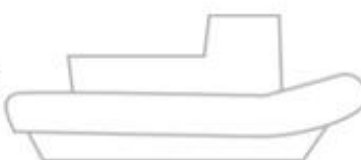
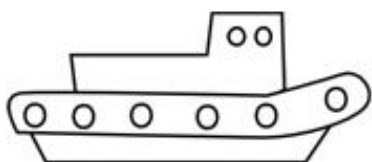
[www.abcmaterskeskoly.sk](http://www.abcmaterskeskoly.sk)

Úloha 8-9

PRIPRAVUJEME SA NA PÍSANIE



Prezri si obrázky, pomenuj ich. Dokresli obrysy obrázkov tak, aby boli všetky rovnaké ako prvý nakreslený obrázok.




Vyfarbi obrázky, každý dopravný prostriedok inou farbou.

Úloha 8-9-1 POZORNOSŤ A GRAFOMOTORIKA



Parkujeme autíčka. Zisti, pri ktorom domčeku bude parkovať každé autíčko? Obťahni cestičky, každú inou pastelkou.



Dokresli všetky chýbajúce detaily a vyfarbi obrázok.

# ABC Materské školy



**Kreatívne web stránky pre škôlky**

**Interaktívny program Dieťa a svet**

[www.abcmaterskeskoly.sk](http://www.abcmaterskeskoly.sk)

[info@abcmaterskeskoly.sk](mailto:info@abcmaterskeskoly.sk)

tel: 0918 150 571

**Autor: © ABC všetky práva vyhradené**